


Cuentas Anuales

al 31 de diciembre de 2025

Informe de
Auditoría

Cuentas
Anuales

Informe de
Gestión



Intermoney Valores, Sociedad de Valores, S.A

Informe de auditoría
Cuentas anuales a 31 de diciembre de 2025
Informe de gestión



Informe de auditoría de cuentas anuales emitido por un auditor independiente

A los accionistas de Intermoney Valores, Sociedad de Valores, S.A:

Opinión

Hemos auditado las cuentas anuales de Intermoney Valores, Sociedad de Valores, S.A (la Sociedad), que comprenden el balance a 31 de diciembre de 2025, la cuenta de pérdidas y ganancias, el estado de cambios en el patrimonio neto, el estado de flujos de efectivo y la memoria correspondientes al ejercicio terminado en dicha fecha.

En nuestra opinión, las cuentas anuales adjuntas expresan, en todos los aspectos significativos, la imagen fiel del patrimonio y de la situación financiera de la Sociedad a 31 de diciembre de 2025, así como de sus resultados y flujos de efectivo correspondientes al ejercicio terminado en dicha fecha, de conformidad con el marco normativo de información financiera que resulta de aplicación (que se identifica en la nota 2 de la memoria) y, en particular, con los principios y criterios contables contenidos en el mismo.

Fundamento de la opinión

Hemos llevado a cabo nuestra auditoría de conformidad con la normativa reguladora de la actividad de auditoría de cuentas vigente en España. Nuestras responsabilidades de acuerdo con dichas normas se describen más adelante en la sección *Responsabilidades del auditor en relación con la auditoría de las cuentas anuales* de nuestro informe.

Somos independientes de la Sociedad de conformidad con los requerimientos de ética, incluidos los de independencia, que son aplicables a nuestra auditoría de las cuentas anuales en España según lo exigido por la normativa reguladora de la actividad de auditoría de cuentas. En este sentido, no hemos prestado servicios distintos a los de la auditoría de cuentas ni han concurrido situaciones o circunstancias que, de acuerdo con lo establecido en la citada normativa reguladora, hayan afectado a la necesaria independencia de modo que se haya visto comprometida.

Consideramos que la evidencia de auditoría que hemos obtenido proporciona una base suficiente y adecuada para nuestra opinión.

Aspectos más relevantes de la auditoría

Los aspectos más relevantes de la auditoría son aquellos que, según nuestro juicio profesional, han sido considerados como los riesgos de incorrección material más significativos en nuestra auditoría de las cuentas anuales del periodo actual. Estos riesgos han sido tratados en el contexto de nuestra auditoría de las cuentas anuales en su conjunto, y en la formación de nuestra opinión sobre éstas, y no expresamos una opinión por separado sobre esos riesgos.

Reconocimiento de ingresos por comisiones de intermediación

El registro de las comisiones por intermediación de compra y venta de instrumentos financieros es una de las principales fuentes de ingresos de la Sociedad.

Es especialmente relevante la tramitación de órdenes de renta variable tanto en mercados extranjeros como en mercados secundarios nacionales.

Asimismo, tal y como se detalla en la nota 1 de la memoria, la Sociedad proporciona distintos servicios de asesoramiento financiero, así como de colocación de activos y aseguramiento de emisiones.

Consideramos el reconocimiento de ingresos por comisiones de intermediación un aspecto relevante de la auditoría debido a la representatividad del saldo del epígrafe sobre la cuenta de pérdidas y ganancias.

Ver nota 21 de las cuentas anuales a 31 de diciembre de 2025.

Hemos obtenido un entendimiento del sistema de control interno relativo al proceso de intermediación de los principales tipos de operaciones financieras con los que trabaja la Sociedad.

Adicionalmente, hemos realizado pruebas en detalle consistentes en:

- Confirmación de los saldos mantenidos en cuentas de efectivo en entidades financieras y comprobación de las correspondientes conciliaciones bancarias.
- Comprobación de la liquidación y documentación soporte para una muestra de facturas emitidas, comprobando la exactitud y existencia de las operaciones.
- Re-ejecución del cálculo de provisiones por insolvencia de aquellos clientes que presentan impagos.
- Comprobación del cumplimiento de las tarifas máximas detalladas en el tarifario incluido en la web de la CNMV en el caso de clientes minoristas.
- Nuestro trabajo también incluyó comprobar la inexistencia de asientos inusuales sobre las cuentas contables en las que se registran estos ingresos.

No se han identificado diferencias significativas, en las pruebas descritas anteriormente respecto al reconocimiento de ingresos por comisiones de la Sociedad.

Reconocimiento de ingresos por la operativa por cuenta propia en el mercado de renta fija (matched principal)

Tal y como se indica en la nota 1 de la memoria, la actividad de la Sociedad se centra, entre otros, en la negociación por cuenta propia. El proceso de intermediación de instrumentos financieros de renta fija llevado a cabo por la Sociedad es realizado mediante la operativa matched principal, que consiste en la compra de títulos por cuenta propia una vez acordada la venta de estos a un tercero.

Hemos obtenido un entendimiento del proceso de intermediación de renta fija por cuenta propia.

Adicionalmente, hemos realizado pruebas en detalle consistentes en:

- Comprobación del correcto registro contable de los ingresos para una muestra de transacciones comprobando la existencia, exactitud y devengo de estas.

Nos centramos en el reconocimiento de ingresos por la operativa matched principal debido a su significatividad dentro de la cuenta de resultados y al elevado volumen de transacciones realizadas por la Sociedad durante el ejercicio, por tanto, consideramos esta área un aspecto relevante de la auditoría.

Ver notas 6 y 23 de las cuentas anuales a 31 de diciembre de 2025.

- Comprobación de la correcta liquidación para una muestra de operaciones de compra y venta, respectivamente.
- Nuestro trabajo también incluyó la comprobación de la inexistencia de asientos inusuales sobre las cuentas contables en las que se registran estos ingresos.

No se han identificado diferencias significativas, en las pruebas descritas anteriormente respecto al reconocimiento de ingresos por operaciones financieras por cuenta propia de la Sociedad.

Otra información: Informe de gestión

La otra información comprende exclusivamente el informe de gestión del ejercicio 2025, cuya formulación es responsabilidad de los administradores de la Sociedad y no forma parte integrante de las cuentas anuales.

Nuestra opinión de auditoría sobre las cuentas anuales no cubre el informe de gestión. Nuestra responsabilidad sobre el informe de gestión, de conformidad con lo exigido por la normativa reguladora de la actividad de auditoría de cuentas, consiste en evaluar e informar sobre la concordancia del informe de gestión con las cuentas anuales, a partir del conocimiento de la entidad obtenido en la realización de la auditoría de las citadas cuentas, así como en evaluar e informar de si el contenido y presentación del informe de gestión son conformes a la normativa que resulta de aplicación. Si, basándonos en el trabajo que hemos realizado, concluimos que existen incorrecciones materiales, estamos obligados a informar de ello.

Sobre la base del trabajo realizado, según lo descrito en el párrafo anterior, la información que contiene el informe de gestión concuerda con la de las cuentas anuales del ejercicio 2025 y su contenido y presentación son conformes a la normativa que resulta de aplicación.

Responsabilidad de los administradores en relación con las cuentas anuales

Los administradores son responsables de formular las cuentas anuales adjuntas, de forma que expresen la imagen fiel del patrimonio, de la situación financiera y de los resultados de la Sociedad, de conformidad con el marco normativo de información financiera aplicable a la entidad en España, y del control interno que consideren necesario para permitir la preparación de cuentas anuales libres de incorrección material, debida a fraude o error.

En la preparación de las cuentas anuales, los administradores son responsables de la valoración de la capacidad de la Sociedad para continuar como empresa en funcionamiento, revelando, según corresponda, las cuestiones relacionadas con empresa en funcionamiento y utilizando el principio contable de empresa en funcionamiento excepto si los administradores tienen intención de liquidar la Sociedad o de cesar sus operaciones, o bien no exista otra alternativa realista.

Responsabilidades del auditor en relación con la auditoría de las cuentas anuales

Nuestros objetivos son obtener una seguridad razonable de que las cuentas anuales en su conjunto están libres de incorrección material, debida a fraude o error, y emitir un informe de auditoría que contiene nuestra opinión.

Seguridad razonable es un alto grado de seguridad, pero no garantiza que una auditoría realizada de conformidad con la normativa reguladora de la actividad de auditoría de cuentas vigente en España siempre detecte una incorrección material cuando existe. Las incorrecciones pueden deberse a fraude o error y se consideran materiales si, individualmente o de forma agregada, puede preverse razonablemente que influyan en las decisiones económicas que los usuarios toman basándose en las cuentas anuales.

Como parte de una auditoría de conformidad con la normativa reguladora de la actividad de auditoría de cuentas vigente en España, aplicamos nuestro juicio profesional y mantenemos una actitud de escepticismo profesional durante toda la auditoría. También:

- Identificamos y valoramos los riesgos de incorrección material en las cuentas anuales, debida a fraude o error, diseñamos y aplicamos procedimientos de auditoría para responder a dichos riesgos y obtenemos evidencia de auditoría suficiente y adecuada para proporcionar una base para nuestra opinión. El riesgo de no detectar una incorrección material debida a fraude es más elevado que en el caso de una incorrección material debida a error, ya que el fraude puede implicar colusión, falsificación, omisiones deliberadas, manifestaciones intencionadamente erróneas, o la elusión del control interno.
- Obtenemos conocimiento del control interno relevante para la auditoría con el fin de diseñar procedimientos de auditoría que sean adecuados en función de las circunstancias, y no con la finalidad de expresar una opinión sobre la eficacia del control interno de la entidad.
- Evaluamos si las políticas contables aplicadas son adecuadas y la razonabilidad de las estimaciones contables y la correspondiente información revelada por los administradores.
- Concluimos sobre si es adecuada la utilización, por los administradores, del principio contable de empresa en funcionamiento y, basándonos en la evidencia de auditoría obtenida, concluimos sobre si existe o no una incertidumbre material relacionada con hechos o con condiciones que pueden generar dudas significativas sobre la capacidad de la Sociedad para continuar como empresa en funcionamiento. Si concluimos que existe una incertidumbre material, se requiere que llamemos la atención en nuestro informe de auditoría sobre la correspondiente información revelada en las cuentas anuales o, si dichas revelaciones no son adecuadas, que expresemos una opinión modificada. Nuestras conclusiones se basan en la evidencia de auditoría obtenida hasta la fecha de nuestro informe de auditoría. Sin embargo, los hechos o condiciones futuros pueden ser la causa de que la Sociedad deje de ser una empresa en funcionamiento.
- Evaluamos la presentación global, la estructura y el contenido de las cuentas anuales, incluida la información revelada, y si las cuentas anuales representan las transacciones y hechos subyacentes de un modo que logran expresar la imagen fiel.

Nos comunicamos con los administradores de la entidad en relación con, entre otras cuestiones, el alcance y el momento de realización de la auditoría planificados y los hallazgos significativos de la auditoría, así como cualquier deficiencia significativa del control interno que identificamos en el transcurso de la auditoría.

Entre los riesgos significativos que han sido objeto de comunicación a los administradores de la entidad, determinamos los que han sido de la mayor significatividad en la auditoría de las cuentas anuales del periodo actual y que son, en consecuencia, los riesgos considerados más significativos.

Describimos esos riesgos en nuestro informe de auditoría salvo que las disposiciones legales o reglamentarias prohíban revelar públicamente la cuestión.

PricewaterhouseCoopers Auditores, S.L. (S0242)



Javier Pato Blazquez (22313)

23 de abril de 2026



PRICEWATERHOUSECOOPERS
AUDITORES, S.L.

2026 Núm. 01/26/11443
SELLO CORPORATIVO: 96.00 EUR

Informe de auditoría de cuentas sujeto
a la normativa de auditoría de cuentas
española o internacional



CLASE 8.ª



OP1350256

INTERMONEY VALORES, SOCIEDAD DE VALORES, S.A.

BALANCE AL 31 DE DICIEMBRE DE 2025

(Expresado en euros)

| ACTIVO | Notas | 2025 | 2024 (*) |
|------------------------------------------------------------------------|-----------|----------------------|----------------------|
| 1. Tesorería | 5 | 1 107 369,00 | 2 897 268,30 |
| 1.1. Caja | | 7 009,41 | 1 466,96 |
| 1.2. Banco España y otros bancos centrales c/c. | | 1 100 359,59 | 2 895 801,34 |
| 2. Créditos a Intermediarios financieros | 8 | 30 117 670,67 | 44 772 907,24 |
| 2.1. Depósitos a la vista | | 28 050 631,55 | 40 233 180,73 |
| 2.2. Créditos por operaciones por cuenta propia pendientes de liquidar | | 26 504,91 | 2 502 101,99 |
| 2.3. Depósitos a plazo | | - | - |
| 2.4. Adquisición temporal activos | | - | - |
| 2.5. Otros créditos | | 2 040 379,78 | 2 031 526,88 |
| 2.6. Activos dudosos | | 25 547,89 | 35 747,87 |
| 2.7. Ajustes por valoración: (+/-) | | (25 393,46) | (29 650,23) |
| 3. Crédito a particulares | 9 | 205 102,27 | 2 086 039,31 |
| 3.1. Crédito en efectivo por compras al contado diferidas | | - | - |
| 3.2. Créditos y anticipos por operaciones de valores | | - | - |
| 3.3. Otros créditos y anticipos | | 194 628,99 | 2 080 482,69 |
| 3.4. Adquisición temporal activos | | - | - |
| 3.5. Activos dudosos | | - | - |
| 3.6. Ajustes por valoración: (+/-) | | 10 473,28 | 5 556,62 |
| 4. Valores representativos de deuda | 6 | 1 038 738,87 | 1 005 822,25 |
| 4.1. Activos monetarios y Deuda Pública | | 1 038 738,87 | 1 005 822,25 |
| 4.2. Otros valores de renta fija cartera interior | | 3 000,00 | 3 000,00 |
| 4.3. Valores de renta fija cartera exterior | | - | - |
| 4.4. Instrumentos financieros híbridos | | - | - |
| 4.5. Activos dudosos | | - | - |
| 4.6. Ajustes por valoración: (+/-) | | (3 000,00) | (3 000,00) |
| 5. Inversiones vencidas pendientes de cobro | 7 | 798 624,05 | 744 064,14 |
| 6. Acciones y participaciones | 7 | 798 624,05 | 744 064,14 |
| 6.1. Acciones y participaciones cartera interior | | 798 624,05 | 744 064,14 |
| 6.2. Acciones y participaciones cartera exterior | | - | - |
| 6.3. Participaciones: | | - | - |
| 6.4. Deterioro de valor de acciones y participaciones (-) | | - | - |
| 7. Derivados | | - | - |
| 7.1. Derivados de negociación | | - | - |
| 7.2. Derivados de cobertura | | - | - |
| 8. Criptoactivos del Reglamento MICA | | - | - |
| 8.1. Fichas de dinero electrónico | | - | - |
| 8.2. Fichas referencia a activos | | - | - |
| 8.3. Criptoactivos del Título II del Reglamento | | - | - |
| 8.4. Otros | | - | - |
| 9. Inmovilizado material | 10 | 85 843,60 | 127 172,55 |
| 9.1. De uso propio | | 85 843,60 | 127 172,55 |
| 9.2. Inversiones inmobiliarias | | - | - |
| 9.3. Inmovilizado material mantenido para la venta | | - | - |
| 9.4. Deterioro de valor del Inmovilizado material (-) | | - | - |
| 10. Inmovilizado intangible | 11 | 1,83 | 1 873,29 |
| 10.1. Fondo de comercio | | - | - |
| 10.2. Aplicaciones informáticas | | 1,83 | 1 873,29 |
| 10.3. Otros activos intangibles | | - | - |
| 10.4. Deterioro de valor del Inmovilizado intangible (-) | | - | - |
| 11. Activos fiscales | | - | - |
| 11.1. Corrientes | | - | - |
| 11.2. Diferidos | | - | - |
| 12. Periodificaciones | 14 | 146 687,15 | 121 353,56 |
| 12.1. Comisiones y gastos pagados no devengados | | 139 203,76 | 114 855,72 |
| 12.2. Otras periodificaciones | | 7 483,39 | 6 497,84 |



CLASE 8.ª



OP1350257

INTERMONEY VALORES, SOCIEDAD DE VALORES, S.A.

**BALANCE AL 31 DE DICIEMBRE DE 2025
(Expresado en euros)**

| | | | |
|-------------------------------------------------------|-----------|----------------------|----------------------|
| 13. Otros activos | 13 | 38 950,00 | 28 494,09 |
| 13.1. Administraciones públicas | | 2 433,73 | 10 915,33 |
| 13.2. Accionistas por desembolsos de capital exigidos | | - | - |
| 13.3. Otros | | 36 516,27 | 17 578,76 |
| TOTAL ACTIVO | | 33 538 987,44 | 51 784 994,73 |

(*) Se presenta, única y exclusivamente, a efectos comparativos.



CLASE 8.ª



OP1350258

INTERMONEY VALORES, SOCIEDAD DE VALORES, S.A.

BALANCE AL 31 DE DICIEMBRE DE 2025 (Expresado en euros)

| PASIVO Y PATRIMONIO NETO | Notas | 2025 | 2024 (*) |
|----------------------------------------------------------------------------------|-----------|----------------------|----------------------|
| 1. Deudas con Intermediarios financieros | 12 | 22 939 373,86 | 21 671 834,41 |
| 1.1. Préstamos y créditos | | - | - |
| 1.2. Deudas por operaciones por cuenta propia pendientes de liquidar | | - | 2 490 976,36 |
| 1.3. Cesión temporal activos | | - | - |
| 1.4. Saldos transitorios por operaciones con valores | | 187 745,23 | 251 100,76 |
| 1.5. Otras deudas | | 22 750 673,07 | 18 928 062,85 |
| 1.6. Ajustes por valoración: Intereses devengados no vencidos (+) | | 955,56 | 1 694,44 |
| 2. Deudas con particulares | 12 | 1 076 858,25 | 9 411 918,06 |
| 2.1. Cesión temporal de activos | | - | - |
| 2.2. Saldos transitorios por operaciones con valores | | 1 006 700,00 | 3 723 055,27 |
| 2.3. Otros débitos | | 70 158,25 | 5 688 862,79 |
| 2.4. Ajustes por valoración: Intereses devengados no vencidos | | - | - |
| 3. Depósitos en efectivo en garantía de operaciones | | - | - |
| 3.1. Operaciones de crédito al mercado | | - | - |
| 3.2. Otros depósitos | | - | - |
| 4. Crédito de valores al mercado por ventas al contado diferidas | | - | - |
| 5. Deudas por ventas en corto y valores recibidos en préstamo | | - | - |
| 5.1. Posiciones cortas por venta de valores en descubierto | | - | - |
| 5.2. Ventas de valores recibidos en préstamo o en garantía | | - | - |
| 5.3. Ajustes por valoración: Intereses y otras cargas devengadas no vencidas (+) | | - | - |
| 6. Otros pasivos a valor razonable con cambios en patrimonio neto | | - | - |
| 7. Derivados | | - | - |
| 7.1. Derivados de negociación | | - | - |
| 7.2. Derivados de cobertura | | - | - |
| 8. Empréstitos | | - | - |
| 9. Pasivos subordinados | | - | - |
| 10. Provisiones para riesgos | | - | - |
| 10.1. Provisiones para pensiones y obligaciones similares | | - | - |
| 10.2. Provisiones para impuestos | | - | - |
| 10.3. Provisiones por transacciones con pagos basados en instrumentos de capital | | - | - |
| 10.4. Provisiones para otros riesgos | | - | - |
| 11. Pasivos Fiscales | | - | - |
| 11.1. Corrientes | | - | - |
| 11.2. Diferidos | | - | - |
| 12. Pasivos asociados con activos no corrientes para la venta | | - | - |
| 13. Periodificaciones | 14 | 1 258 763,19 | 1 923 830,30 |
| 13.1. Comisiones y otros productos cobrados y no devengados | | - | - |
| 13.2. Gastos devengados no vencidos | | 1 258 763,19 | 1 923 830,30 |
| 13.3. Otras periodificaciones | | - | - |
| 14. Otros pasivos | 13 | 556 616,58 | 574 981,01 |
| 14.1. Administraciones públicas | | 250 212,31 | 310 744,36 |
| 14.2. Desembolsos pendientes en suscripción de valores | | - | - |
| 14.3. Saldos por operaciones de arrendamiento financiero | | - | - |
| 14.4. Otras deudas no relacionadas con operaciones de valores | | 306 404,27 | 264 236,65 |
| 15. Capital con naturaleza de pasivo financiero | | - | - |
| TOTAL PASIVO | | 25 831 611,88 | 33 582 563,78 |

(*) Se presenta, única y exclusivamente, a efectos comparativos



CLASE 8.^a



OP1350259

INTERMONEY VALORES, SOCIEDAD DE VALORES, S.A.

BALANCE AL 31 DE DICIEMBRE DE 2025

(Expresado en euros)

| PASIVO Y PATRIMONIO NETO | Notas | 2025 | 2024 (*) |
|--------------------------------------------------------------------------------|-----------|----------------------|----------------------|
| 16. Fondos propios | 15 | 7 707 375,56 | 18 202 430,95 |
| 16.1. Capital | | 6 750 000,00 | 15 000 000,00 |
| 16.2. Prima de emisión | | - | - |
| 16.3. Reservas | | 1 352 430,95 | 3 000 000,00 |
| 16.4. Valores propios (-) | | - | - |
| 16.5. Resultados de ejercicios anteriores (+/-) | | - | (475 186,95) |
| 16.6. Otras aportaciones de socios | | - | - |
| 16.7. Resultado del ejercicio (+/-) | | (395 055,39) | 677 617,90 |
| 16.8. Dividendos y retribuciones (-) | | - | - |
| 16.9. Otros instrumentos de patrimonio neto | | - | - |
| 17. Ajustes por valoración en patrimonio neto (+/-) | | - | - |
| 17.1. Activos financieros a valor razonable con cambios en patrimonio neto (±) | | - | - |
| 17.2. Coberturas de flujo de efectivo (+/-) | | - | - |
| 17.3. Coberturas de inversiones netas de negocios en el extranjero (+/-) | | - | - |
| 17.4. Diferencias de cambio (+/-) | | - | - |
| 17.5. Resto de ajustes por valoración (+/-) | | - | - |
| 18. Subvenciones, donaciones y legados recibidos | | - | - |
| TOTAL PATRIMONIO NETO | | 7 707 375,56 | 18 202 430,95 |
| TOTAL PASIVO Y PATRIMONIO NETO | | 33 538 987,44 | 51 784 994,73 |

(*) Se presenta, única y exclusivamente, a efectos comparativos



CLASE 8.^a



OP1350260

INTERMONEY VALORES, SOCIEDAD DE VALORES, S.A.

BALANCE AL 31 DE DICIEMBRE DE 2025

(Expresado en euros)

| CUENTAS DE RIESGO Y COMPROMISO | Notas | 2025 | 2024 (*) |
|-----------------------------------------------------------------------|-----------|---------------------|---------------------|
| 1. Avales y garantías concedidas | 18 | 2 558 415,68 | 2 592 778,24 |
| 1.1. Participación en la fianza colectiva | | - | - |
| 1.2. Activos afectos a garantías propias o de terceros | | 2 558 415,68 | 2 592 778,24 |
| 1.3. Riesgos por derivados contratados por cuenta de terceros | | - | - |
| 1.4. Otros | | - | - |
| 2. Otros pasivos contingentes | | - | - |
| 3. Valores propios cedidos en préstamo | | - | - |
| 3.1. Deuda pública | | - | - |
| 3.2. Otros valores de renta fija | | - | - |
| 3.3. Acciones y participaciones | | - | - |
| 4. Compromisos de compras de valores a plazo | | - | - |
| 4.1. Activos monetarios y Deuda pública | | - | - |
| 4.2. Otros valores de renta fija | | - | - |
| 4.3. Acciones y participaciones | | - | - |
| 5. Compromisos de ventas de valores a plazo | | - | - |
| 5.1. Activos monetarios y Deuda pública | | - | - |
| 5.2. Otros valores de renta fija | | - | - |
| 5.3. Acciones y participaciones | | - | - |
| 6. Desembolsos comprometidos por aseguramiento de emisiones | | - | - |
| 6.1. Valores de renta fija | | - | - |
| 6.2. Acciones y participaciones | | - | - |
| 7. Órdenes propias sobre valores pendientes de ejecutar | 18 | - | 4 962 300,03 |
| 7.1. Órdenes de compra | | - | 2 481 053,77 |
| 7.2. Órdenes de venta | | - | 2 481 246,26 |
| 8. Derivados financieros | 18 | 535 437,02 | 557 098,74 |
| 8.1. Contratos a plazo de activos financieros | | - | - |
| 8.2. Compraventa de divisas contratadas y no vencidas | | - | - |
| 8.3. Futuros financieros sobre valores y tipos de interés | | 535 437,02 | 557 098,74 |
| 8.4. Otras operaciones sobre tipos de interés | | - | - |
| 8.5. Futuros financieros sobre divisas | | - | - |
| 8.6. Opciones sobre valores o índices | | - | - |
| 8.7. Opciones sobre tipos de interés | | - | - |
| 8.8. Opciones sobre divisas | | - | - |
| 8.9. Otros contratos (subyacente no financiero, etc.) | | - | - |
| 9. Préstamo de valores al mercado | | - | - |
| 9.1. Valores propios | | - | - |
| 9.2. Valores de clientes | | - | - |
| 10. Crédito concedido a clientes por operaciones de valores | | - | - |
| 10.1. Crédito dispuesto | | - | - |
| 10.2. Crédito disponible | | - | - |
| 11. Activos adquiridos en nombre propio por cuenta de terceros | | - | - |
| 12. Otras cuentas de riesgo y compromiso | | - | - |
| TOTAL CUENTAS DE RIESGO Y COMPROMISO | | 3 093 852,70 | 8 112 177,01 |

* Se presenta, única y exclusivamente, a efectos comparativos



CLASE 8.^a



OP1350261

INTERMONEY VALORES, SOCIEDAD DE VALORES, S.A.

BALANCE AL 31 DE DICIEMBRE DE 2025 (Expresado en euros)

| CUENTAS DE RIESGO Y COMPROMISO | Notas | 2025 | 2024 (*) |
|--------------------------------------------------------------------------------------------------|-------|-----------------------|-----------------------|
| OTRAS CUENTAS DE ORDEN | | | |
| 1. Disponible no condicionado a la vista en entidades de crédito | 18 | 5 000 000,00 | 5 000 000,00 |
| 2. Ordenes de clientes de compra de valores pendientes de liquidar | 18 | 192 304,58 | 280 553,19 |
| 2.1. Con la Sociedad de Sistemas | | 192 304,58 | 280 553,19 |
| 2.2. Con MEFF | | - | - |
| 2.3. Con otros intermediarios financieros | | - | - |
| 3. Ordenes de clientes de venta de valores pendientes de liquidar | 18 | (17 309,48) | 122 656,88 |
| 3.1. Con la Sociedad de Sistemas | | (17 309,48) | 122 656,88 |
| 3.2. Con MEFF | | - | - |
| 3.3. Con otros intermediarios financieros | | - | - |
| 4. Depósitos de instrumentos financieros (valor de mercado) | 18 | 72 552 307,23 | 69 036 706,00 |
| 4.1. Propios | | 3 000,00 | 3 000,00 |
| 4.2. De terceros | | 72 549 307,23 | 69 033 706,00 |
| 4.3. Recibidos de otra entidad depositaria | | - | - |
| 5. Instrumentos financieros propios y de terceros en poder de otras entidades (valor de mercado) | 18 | 103 048 382,54 | 100 664 130,41 |
| 5.1. Propios | | - | - |
| 5.2. De terceros | | 103 048 382,54 | 100 664 130,41 |
| 6. Préstamo de valores recibidos | | - | - |
| 6.1. Valores vendidos | | - | - |
| 6.2. Valores cedidos temporalmente | | - | - |
| 6.3. Valores disponibles | | - | - |
| 7. Carteras gestionadas | 18 | 26 808 985,44 | 24 532 742,46 |
| 7.1. Invertido en acciones y participaciones interiores cotizadas | | 1 706 765,34 | 1 333 982,90 |
| 7.2. Invertido en acciones y participaciones interiores no cotizadas | | - | - |
| 7.3. Invertido en valores de renta fija interiores cotizados | | 1 417 432,12 | 2 598 674,08 |
| 7.4. Invertido en valores de renta fija interiores no cotizados | | - | - |
| 7.5. Invertido en valores exteriores cotizados | | 23 553 736,35 | 20 454 482,66 |
| 7.6. Invertido en valores exteriores no cotizados | | - | - |
| 7.7. Invertido en criptoactivos | | - | - |
| 7.8. Efectivo en intermediarios financieros | | 131 051,63 | 145 602,82 |
| 8. Garantías depositadas por terceros en otras entidades financieras por crédito al mercado | | - | - |
| 8.1. Garantías iniciales | | - | - |
| 8.2. Garantías adicionales | | - | - |
| 9. Activos en suspenso regularizados | | - | - |
| 10. Productos vencidos y no cobrados de activos dudosos | | - | - |
| 11. Garantías recibidas de clientes sobre crédito a particulares | | - | - |
| 12. Otras cuentas de orden | | - | - |
| TOTAL OTRAS CUENTAS DE ORDEN | | 207 584 670,31 | 199 636 788,94 |
| TOTAL CUENTAS DE ORDEN | | 210 678 523,01 | 207 748 965,95 |

(*) Se presenta, única y exclusivamente, a efectos comparativos



CLASE 8.ª



OP1350262

INTERMONEY VALORES, SOCIEDAD DE VALORES, S.A.

CUENTA DE PÉRDIDAS Y GANANCIAS CORRESPONDIENTE AL EJERCICIO ANUAL TERMINADO EL 31 DE DICIEMBRE DE 2025 (Expresado en euros)

| DEBE | Notas | 2025 | 2024 (*) |
|--------------------------------------------------------------------------------------------------------------|-----------|---------------------|---------------------|
| 1. Intereses y cargas asimiladas de los pasivos financieros | 20 | 13 279,94 | 928 447,03 |
| 1.1. Intermediarios financieros | | 13 279,94 | 928 447,03 |
| 1.2. Particulares residentes | | - | - |
| 1.3. Particulares no residentes | | - | - |
| 1.4. Empréstitos y otras financiaciones | | - | - |
| 1.5. Pasivos subordinados | | - | - |
| 1.6. Rectificación de costes por operaciones de cobertura | | - | - |
| 1.7. Costes por intereses de los fondos de pensiones | | - | - |
| 1.8. Remuneración de capital con naturaleza de pasivo financiero | | - | - |
| 1.9. Otros intereses | | - | - |
| 2. Comisiones y corretajes satisfechos | 22 | 1 372 960,51 | 1 525 508,90 |
| 2.1. Operaciones con valores | | 919 445,39 | 924 005,13 |
| 2.2. Operaciones con instrumentos derivados | | - | - |
| 2.3. Aseguramiento y colocación de emisiones | | - | - |
| 2.4. Comisiones satisfechas a mercados y sistemas de compensación liquidación | | - | - |
| 2.5. Avales correspondientes a la fianza colectiva al mercado | | - | - |
| 2.6. Comisiones cedidas a representantes y a otras entidades | | 448 868,32 | 525 406,72 |
| 2.7. Servicios y actividades con criptoactivos | | - | - |
| 2.8. Otras comisiones | | 4 646,80 | 76 097,05 |
| 3. Pérdidas en inversiones financieras | 23 | 131 436,55 | 114 553,95 |
| 3.1. Activos monetarios y deuda pública | | - | - |
| 3.2. Otros valores de renta fija cartera interior | | - | - |
| 3.3. Otros valores de renta fija cartera exterior | | - | - |
| 3.4. Acciones y participaciones cartera interior | | 50 566,20 | 39 774,25 |
| 3.5. Acciones y participaciones cartera exterior | | - | - |
| 3.6. Derivados de negociación | | 80 870,35 | 74 779,70 |
| 3.7. Diferencia neta negativa por venta de valores de renta fija en descubierto y recibidos en préstamo | | - | - |
| 3.8. Diferencia neta negativa por venta de acciones y participaciones en descubierto y recibidos en préstamo | | - | - |
| 3.9. Pérdidas de otros activos a valor razonable | | - | - |
| 3.10. Rectificaciones de pérdidas por operaciones de cobertura | | - | - |
| 3.11. Otras pérdidas | | - | - |
| 4. Pérdidas por deterioro del valor de los activos financieros | 8 | 1 619,20 | 9 569,61 |
| 4.1. Créditos y otros activos financieros de renta fija | | 1 619,20 | 9 569,61 |
| 4.2. Instrumentos de capital | | - | - |
| 5. Pérdidas por diferencias de cambio | | 147 956,13 | 95 316,75 |
| 6. Gastos de personal | 24 | 4 598 067,17 | 5 091 497,37 |
| 6.1. Sueldos y gratificaciones | | 3 770 627,53 | 4 351 796,74 |
| 6.2. Cuotas a la Seguridad Social | | 670 114,98 | 622 582,12 |
| 6.3. Dotaciones a fondos de pensiones internos | | - | - |
| 6.4. Aportaciones a fondos de pensiones externos | | - | - |
| 6.5. Indemnizaciones por despidos | | 652,72 | - |
| 6.6. Gastos de formación | | - | - |
| 6.7. Retribuciones a los empleados basadas en instrumentos de capital | | - | - |
| 6.8. Otros gastos de personal | | 156 671,94 | 117 118,51 |
| 7. Gastos generales | 25 | 2 153 747,41 | 2 021 138,16 |
| 7.1. Alquileres de inmuebles e instalaciones | | 289 314,14 | 283 855,76 |
| 7.2. Comunicaciones | | 1 000 429,43 | 949 173,91 |
| 7.3. Sistemas informáticos | | - | - |
| 7.4. Suministros | | 15 517,40 | 16 378,70 |
| 7.5. Conservación y reparación | | 257 902,30 | 248 738,83 |
| 7.6. Publicidad y propaganda | | 222 341,42 | 176 370,36 |
| 7.7. Representación y desplazamiento | | 37 407,50 | 58 729,27 |
| 7.8. Órganos de gobierno (dietas, primas, etc.) | | - | - |
| 7.9. Servicios administrativos subcontratados | | - | - |
| 7.10. Otros servicios de profesionales independientes | | 149 399,95 | 146 423,45 |
| 7.11. Resto de gastos | | 181 435,27 | 141 467,88 |



CLASE 8.ª



OP1350263

INTERMONEY VALORES, SOCIEDAD DE VALORES, S.A.

**CUENTA DE PÉRDIDAS Y GANANCIAS CORRESPONDIENTE AL EJERCICIO ANUAL
TERMINADO EL 31 DE DICIEMBRE DE 2025
(Expresado en euros)**

| DEBE | Notas | 2025 | 2024 (*) |
|-----------------------------------------------------------------------|-------|---------------------|-------------------|
| 8. Otras cargas de explotación | | 26 144,60 | 37 579,00 |
| 8.1. Aportaciones al Fondo de Garantía de Inversiones | | 3 294,60 | 3 529,72 |
| 8.2. Otros conceptos | | 22 850,00 | 34 049,28 |
| 9. Contribuciones e impuestos | | 24 633,60 | 24 650,03 |
| 10. Amortizaciones | | 46 839,17 | 62 007,50 |
| 10.1. Inmuebles de uso propio | | - | - |
| 10.2. Mobiliario, instalaciones y vehículos | 10 | 44 967,71 | 49 278,94 |
| 10.3. Inversiones inmobiliarias | | - | - |
| 10.4. Activos intangibles | 11 | 1 871,46 | 12 728,56 |
| 11. Pérdidas por deterioro del valor de activos no financieros | | - | - |
| 11.1. Inmovilizado material | | - | - |
| 11.2. Activos intangibles | | - | - |
| 11.3. Resto | | - | - |
| 12. Dotaciones a provisiones para riesgos | | - | - |
| 12.1. Provisiones para impuestos | | - | - |
| 12.2. Otras provisiones | | - | - |
| 13. Otras pérdidas | | - | - |
| 13.1. Por venta de activos no financieros | | - | - |
| 13.2. Por venta de participaciones | | - | - |
| 13.3. En activos no corrientes mantenidos para la venta | | - | - |
| 13.4. Por aplicación de la fianza colectiva al mercado | | - | - |
| 13.5. Otras pérdidas | | - | - |
| 14. Impuesto sobre beneficios del periodo | 17 | (131 295,38) | 229 452,81 |
| 15. Resultado de actividades interrumpidas | | - | - |
| 16. Resultado neto (+/-) | | (395 055,39) | 677 617,90 |



CLASE 8.^a



OP1350264

INTERMONEY VALORES, SOCIEDAD DE VALORES, S.A.

CUENTA DE PÉRDIDAS Y GANANCIAS CORRESPONDIENTE AL EJERCICIO ANUAL TERMINADO EL 31 DE DICIEMBRE DE 2025 (Expresado en euros)

| HABER | Notas | 2025 | 2024 (*) |
|----------------------------------------------------------------------------------------------------------|-----------|---------------------|---------------------|
| 1 Intereses, dividendos y rendimientos asimilados de los activos financieros | 20 | 211 368,64 | 1 225 812,92 |
| 1.1. Banco de España | | - | - |
| 1.2. Intermediarios financieros | | - | - |
| 1.3. Particulares residentes | | - | - |
| 1.4. Particulares no residentes | | - | - |
| 1.5. Activos monetarios y Deuda Pública | | - | - |
| 1.6. Otros valores de renta fija | | - | - |
| 1.7. Cartera de renta fija exterior | | - | - |
| 1.8. Dividendos de acciones y participaciones | | - | - |
| 1.9. Rectificación de los productos por operaciones de cobertura | | - | - |
| 1.10. Productos de contratos de seguros vinculados a pensiones y obligaciones similares | | - | - |
| 1.11. Otros intereses y rendimientos | | - | - |
| | | 211 368,64 | 1 225 812,92 |
| 2 Comisiones percibidas | 21 | 4 859 318,07 | 4 415 341,04 |
| 2.1. Tramitación y ejecución de órdenes de clientes para compraventa de valores | | 3 522 672,07 | 3 081 361,02 |
| 2.2. Aseguramiento y colocación de emisiones | | 14 499,99 | 15 900,01 |
| 2.3. Comercialización de Instituciones de Inversión Colectiva | | 663 784,12 | 636 524,66 |
| 2.4. Depósito y anotación de valores | | 109 027,42 | 104 916,07 |
| 2.5. Gestión de carteras | | 174 607,34 | 152 117,09 |
| 2.6. Asesoramiento en materia de inversión | | 76 633,93 | 87 446,09 |
| 2.7. Búsqueda y colocación de paquetes de valores en mercados secundarios | | - | - |
| 2.8. Internalización sistemática de órdenes | | - | - |
| 2.9. Intermediación en instrumentos derivados | | - | - |
| 2.10. Comisiones por operaciones de crédito al mercado | | - | - |
| 2.11. Comisiones por elaboración de informes de inversiones y análisis financieros | | 109 046,20 | 123 061,15 |
| 2.12. Otras comisiones | | 189 047,00 | 214 014,95 |
| 3 Ganancias en inversiones financieras | 23 | 2 849 908,14 | 5 064 872,58 |
| 3.1. Activos monetarios y deuda pública | | - | - |
| 3.2. Otros valores de renta fija cartera interior | | 2 713 862,13 | 4 921 645,13 |
| 3.3. Otros valores de renta fija cartera exterior | | - | - |
| 3.4. Acciones y participaciones cartera interior | | 105 126,11 | 114 106,09 |
| 3.5. Acciones y participaciones cartera exterior | | - | - |
| 3.6. Derivados de negociación | | 30 919,90 | 29 121,36 |
| 3.7. Diferencia neta negativa venta de valores de renta fija en descubierto y recibidos en préstamo | | - | - |
| 3.8. Diferencia neta negativa venta de acciones y participaciones en descubierto y recibidos en préstamo | | - | - |
| 3.9. Ganancias de otros activos a valor razonable | | - | - |
| 3.10. Rectificaciones de ganancias por operaciones de cobertura | | - | - |
| 3.11. Ganancias de inversiones en cryptoactivos | | - | - |
| 3.12. Otras ganancias | | - | - |
| 3.13. Diferencia negativa en combinaciones de negocios | | - | - |
| 4 Recuperaciones de valor de activos financieros deteriorados | | 5 875,97 | 5 308,57 |
| 4.1. Créditos y otros activos financieros de renta fija | | 5 875,97 | 5 308,57 |
| 4.2. Instrumentos de capital | | - | - |
| 5 Ganancias por diferencias de cambio | | 63 429,57 | 105 995,15 |
| 6 Otros productos de explotación | | - | - |
| 7 Recuperaciones de valor de activos no financieros deteriorados | | - | - |
| 7.1. Inmovilizado material | | - | - |
| 7.2. Activos intangibles | | - | - |
| 7.3. Resto | | - | - |
| 8 Recuperación de provisiones para riesgos | | - | - |
| 8.1. Provisiones para impuestos | | - | - |
| 8.2. Otras provisiones | | - | - |



CLASE 8.^a



OP1350265

INTERMONEY VALORES, SOCIEDAD DE VALORES, S.A.

**CUENTA DE PÉRDIDAS Y GANANCIAS CORRESPONDIENTE AL EJERCICIO ANUAL
TERMINADO EL 31 DE DICIEMBRE DE 2025
(Expresado en euros)**

| HABER | Notas | 2025 | 2024 (*) |
|---------------------------------------------------------------------|-------|---------------|-------------|
| 9 Otras ganancias | | 433,12 | 8,75 |
| 9.1. Por venta de activos no financieros | | - | - |
| 9.2. Por venta de participaciones | | - | - |
| 9.3. En activos no corrientes mantenidos para la venta | | - | - |
| 9.4. Por recuperación de pérdidas de la fianza colectiva al mercado | | - | - |
| 9.5. Otras ganancias | | 433,12 | 8,75 |
| 10 Ganancias de actividades interrumpidas | | - | - |

(*) Se presenta, única y exclusivamente, a efectos comparativos



CLASE 8.^a



OP1350266

INTERMONEY VALORES, SOCIEDAD DE VALORES, S.A.

ESTADO DE CAMBIO EN EL PATRIMONIO NETO CORRESPONDIENTE AL EJERCICIO ANUAL TERMINADO EL 31 DE DICIEMBRE DE 2025 (Expresado en euros)

a) Estado de ingresos y gastos reconocidos

| | 2025 | 2024 (*) |
|------------------------------------------------------------------|---------------|------------|
| Resultado del ejercicio (Nota 15) | (395 055,39) | 677 617,90 |
| Otros ingresos / gastos reconocidos | | |
| Activos financieros disponibles para la venta | | |
| Ganancias / (Pérdidas) por valoración | | |
| Importes transferidos a la cuenta de pérdidas y ganancias | | |
| Otras reclasificaciones | | |
| Coberturas de los flujos de efectivo | | |
| Ganancias / (Pérdidas) por valoración | | |
| Importes transferidos a la cuenta de pérdidas y ganancias | | |
| Importes transferidos al valor inicial de las partidas cubiertas | | |
| Otras reclasificaciones | | |
| Coberturas de inversiones netas en negocios en el extranjero | | |
| Ganancias / (Pérdidas) por valoración | | |
| Importes transferidos a la cuenta de pérdidas y ganancias | | |
| Otras reclasificaciones | | |
| Diferencias de cambio | | |
| Ganancias / (Pérdidas) por valoración | | |
| Importes transferidos a la cuenta de pérdidas y ganancias | | |
| Otras reclasificaciones | | |
| Activos no corrientes en venta | | |
| Ganancias / (Pérdidas) por valoración | | |
| Importes transferidos a la cuenta de pérdidas y ganancias | | |
| Otras reclasificaciones | | |
| Ganancias / (Pérdidas) actuariales en planes de pensiones | | |
| Resto de ingresos y gastos reconocidos | | |
| Impuesto sobre beneficio | | |
| Total ingresos y gastos del ejercicio | (395 055,39) | 677 617,90 |

(*) Se presenta, única y exclusivamente, a efectos comparativos.

INTERMONEY VALORES, SOCIEDAD DE VALORES, S.A.

ESTADO DE CAMBIO EN EL PATRIMONIO NETO CORRESPONDIENTE AL EJERCICIO ANUAL TERMINADO EL 31 DE DICIEMBRE DE 2025 (Expresado en euros)


b) Estados totales de cambios en el patrimonio neto

| | Capital | Prima de emisión | Reservas | Resultado de ejercicios anteriores | Resultado del ejercicio | Dividendos a cuenta y aprobados | Subvenciones donaciones y legados | Ajustes valoración | Total Patrimonio neto |
|---------------------------------------------------------------------------------------|----------------|------------------|----------------|------------------------------------|-------------------------|---------------------------------|-----------------------------------|--------------------|-----------------------|
| Saldo final en 2023(*) | 15 000 000,00 | - | 3 000 000,00 | (843 460,01) | 368 273,06 | - | - | - | 17 524 813,05 |
| Ajustes por cambios de criterio en el ejercicio 2023 y anteriores (*) | - | - | - | - | - | - | - | - | - |
| Ajustes por errores en el ejercicio 2023 (*) | - | - | - | - | - | - | - | - | - |
| Saldo inicial ajustado en 2024(*) | 15 000 000,00 | - | 3 000 000,00 | (843 460,01) | 368 273,06 | - | - | - | 17 524 813,05 |
| Total Ingresos / (gastos) reconocidos | - | - | - | - | 677 617,90 | - | - | - | 677 617,90 |
| Operaciones con socios y propietarios | - | - | - | - | - | - | - | - | - |
| - Aumento de capital | - | - | - | - | - | - | - | - | - |
| - Reducciones de capital | - | - | - | - | - | - | - | - | - |
| - Conversión de pasivos financieros en capital | - | - | - | - | - | - | - | - | - |
| - Distribución de dividendos | - | - | - | - | - | - | - | - | - |
| - Operaciones con acciones o participaciones propias (netas) | - | - | - | - | - | - | - | - | - |
| - Incremento (reducción) de patrimonio neto resultante de una combinación de negocios | - | - | - | - | - | - | - | - | - |
| - Otras operaciones con socios o propietarios | - | - | - | - | - | - | - | - | - |
| Otras variaciones del patrimonio neto | - | - | - | 368 273,06 | (368 273,06) | - | - | - | - |
| Saldo final en 2024(+) | 15 000 000,00 | - | 3 000 000,00 | (475 186,95) | 677 617,90 | - | - | - | 18 202 430,95 |
| Ajustes por cambios de criterio en el ejercicio 2024 y anteriores (*) | - | - | - | - | - | - | - | - | - |
| Ajustes por errores en el ejercicio 2024 (*) | - | - | - | - | - | - | - | - | - |
| Saldo inicial ajustado en 2025 | 15 000 000,00 | - | 3 000 000,00 | (475 186,95) | 677 617,90 | - | - | - | 18 202 430,95 |
| Total Ingresos / (gastos) reconocidos | - | - | - | - | (395 055,39) | - | - | - | (395 055,39) |
| Operaciones con socios y propietarios | - | - | - | - | - | - | - | - | - |
| - Aumento de capital | - | - | - | - | - | - | - | - | - |
| - Reducciones de capital | (8 250 000,00) | - | - | - | - | - | - | - | (8 250 000,00) |
| - Conversión de pasivos financieros en capital | - | - | - | - | - | - | - | - | - |
| - Distribución de dividendos | - | - | - | - | - | - | - | - | - |
| - Operaciones con acciones o participaciones propias (netas) | - | - | - | - | - | - | - | - | - |
| - Incremento (reducción) de patrimonio neto resultante de una combinación de negocios | - | - | - | - | - | - | - | - | - |
| - Otras operaciones con socios o propietarios | - | - | - | - | - | - | - | - | - |
| Otras variaciones del patrimonio neto | - | - | (1 647 565,05) | 475 186,95 | (677 617,90) | - | - | - | (1 850 000,00) |
| Saldo final en 2025 | 6 750 000,00 | - | 1 352 430,95 | - | (395 055,39) | - | - | - | 7 707 375,56 |

(*) Se presenta, única y exclusivamente, a efectos comparativos.



CLASE 8.^ª



OP1350267



CLASE 8.ª



OP1350268

INTERMONEY VALORES, SOCIEDAD DE VALORES, S.A.**ESTADO DE FLUJOS DE EFECTIVO CORRESPONDIENTE AL EJERCICIO ANUAL TERMINADO EL 31 DE DICIEMBRE DE 2025 (Expresado en euros)**

| | 2025 | 2024(*) |
|---------------------------------------------------------------------------------------------------------|------------------------|------------------------|
| Flujos de efectivo de las actividades de explotación (+/-) | (13 884 283,16) | (2 716 477,10) |
| Resultado del ejercicio (+/-) (Notas 13 y 14) | (395 055,39) | 677 617,90 |
| Ajustes para obtener los flujos de efectivo de las actividades de explotación (+/-) | (9 972 891,04) | 55 590,14 |
| Amortización (Notas 9 y 10) | 46 839,17 | 62 007,50 |
| Pérdidas netas por deterioro de valor de los activos (+/-) (Nota 9) | (4 256,77) | 4 261,04 |
| Dotaciones netas a provisiones para riesgos (+/-) (Nota 7) | - | - |
| Resultado por venta de activos no financieros (+/-) | - | - |
| Resultado por venta de participaciones (+/-) | - | - |
| Otras partidas (+/-) | (10 015 473,44) | (10 678,40) |
| Resultado ajustado (+/-) | (10 367 946,43) | 733 208,04 |
| Aumento (Disminución) neta en los activos de explotación (+/-) | 21 446 740,06 | (11 549 851,18) |
| inversiones crediticias (+/-) (Notas 7 y 8) | 21 570 006,09 | (10 501 431,13) |
| Cartera de negociación (+/-) (Nota 6) | (87 476,53) | (1 065 964,34) |
| Otros activos financieros a valor razonable con cambios en pérdidas y ganancias (+/-) | - | - |
| Activos financieros disponibles para la venta (+/-) (Nota 6) | - | - |
| Otros activos de explotación (+/-) | (35 789,50) | 17 544,29 |
| Aumento (Disminución) neta en los pasivos de explotación (+/-) | (24 963 076,79) | 8 100 166,04 |
| Pasivos financieros a coste amortizado (+/-) (Nota 11) | (24 279 645,25) | 7 515 349,42 |
| Cartera de negociación (+/-) | - | - |
| Otros pasivos financieros a valor razonable con cambios en pérdidas y ganancias (+/-) | - | - |
| Otros pasivos de explotación (+/-) | (683 431,54) | 584 816,62 |
| Cobros / pagos por impuesto sobre beneficios (+/-) | - | - |
| Flujos de efectivo de las actividades de Inversión (+/-) | (3 638,76) | 1 588 299,66 |
| Pagos (-) | (3 638,76) | (14 700,34) |
| Cartera de inversión a vencimiento (-) | - | - |
| Participaciones (-) | - | - |
| Activos materiales (-) (Nota 9) | (3 638,76) | (14 300,34) |
| Activos intangibles (-) (Nota 10) | - | - |
| Otras unidades de negocio (-) | - | - |
| Activos no corrientes y pasivos asociados en venta (-) | - | - |
| Otros pagos relacionados con actividades de inversión (-) | - | (400,00) |
| Cobros (+) | - | 1 603 000,00 |
| Cartera de inversión a vencimiento (+) | - | - |
| Participaciones (+) | - | 1 603 000,00 |
| Activos materiales (+) | - | - |
| Activos intangibles (+) | - | - |
| Otras unidades de negocio (+) | - | - |
| Activos no corrientes y pasivos asociados en venta (+) | - | - |
| Otros cobros relacionados con actividades de inversión (+) | - | - |
| Flujos de efectivo de las actividades de financiación (+/-) | - | - |
| Pagos (-) | - | - |
| Amortización instrumentos de patrimonio (-) | - | - |
| Adquisición instrumentos de capital propio (-) | - | - |
| Devolución y amortización de obligaciones y otros valores negociables (-) | - | - |
| Devolución y amortización de pasivos subordinados, préstamos y otras financiaciones recibidas (-) | - | - |
| Cobros (+) | - | - |
| Emisión instrumentos de patrimonio (+) | - | - |
| Emisión y enajenación de instrumentos de capital propio (+) | - | - |
| Emisión de obligaciones y otros valores negociables (+) | - | - |
| Emisión de pasivos subordinados, préstamos y otras financiaciones (+) | - | - |
| Dividendos pagados y remuneración de otros instrumentos de patrimonio (-) (Notas 13 y 14) | (84 526,56) | 10 678,40 |
| Efecto de las variaciones de los tipos de cambio en el efectivo y equivalentes de efectivo (+/-) | (13 972 448,48) | (1 117 499,04) |
| Aumento (disminución) neta del efectivo y equivalentes de efectivo | - | - |
| Efectivo y equivalentes de efectivo al inicio del ejercicio (+/-) (Nota 5) | 43 130 449,03 | 44 247 948,07 |
| Efectivo y equivalentes de efectivo al final del ejercicio (+/-) (Nota 5) | 29 158 000,55 | 43 130 449,03 |

(*) Se presenta, única y exclusivamente, a efectos comparativos.



CLASE 8.^a



OP1350269

INTERMONEY VALORES, SOCIEDAD DE VALORES, S.A.

MEMORIA DE LAS CUENTAS ANUALES CORRESPONDIENTES AL EJERCICIO ANUAL TERMINADO EL 31 DE DICIEMBRE DE 2025 (Expresada en euros)

1. Actividad e información de carácter general

Intermoney Valores, Sociedad de Valores, S.A. (en adelante, “la Sociedad”) se constituyó el 14 de mayo de 1998, bajo la denominación de Corretaje Multi-Bolsa, Agencia de Valores y Bolsa, S.A., adoptando su actual denominación el 10 de agosto de 2000.

Con fecha 5 de junio de 2000, el Ministerio de Economía y Competitividad resolvió autorizar la transformación de la Sociedad en Sociedad de Valores y consta inscrita en el registro de empresas de servicios de inversión de la Comisión Nacional del Mercado de Valores (en adelante, CNMV) con el número 169.

La Sociedad tiene su domicilio social en Madrid, Calle Príncipe de Vergara, nº 131, planta 3^a.

La Sociedad tiene como objeto social exclusivo el desarrollo de todas las actividades permitidas a empresas de servicios de inversión por los artículos 125 y 126 de la Ley 6/2023, de 17 de marzo, de los Mercados de Valores y de los Servicios de Inversión. Los citados servicios y actividades de inversión y servicios auxiliares se prestarán sobre los instrumentos financieros a que se refiere el artículo 2 de la citada Ley. Asimismo, podrá realizar las actividades previstas anteriormente, referidas a instrumentos no contemplados en el artículo 2 de la citada Ley, u otras actividades accesorias que supongan la prolongación de su negocio, cuando ello no desvirtúe el objeto social. Estas actividades se podrán realizar tanto en el ámbito nacional como en el internacional.

En particular, la Sociedad está autorizada por la CNMV a prestar los siguientes servicios de acuerdo con su programa de actividades:

Servicios y actividades de inversión:

- Recepción y transmisión de órdenes de clientes en relación con uno o más instrumentos financieros.
- Ejecución de dichas órdenes por cuenta de clientes.
- Negociación por cuenta propia.
- Gestión de carteras.



CLASE 8.^a



OP1350270

INTERMONEY VALORES, SOCIEDAD DE VALORES, S.A.

MEMORIA DE LAS CUENTAS ANUALES CORRESPONDIENTES AL EJERCICIO ANUAL TERMINADO EL 31 DE DICIEMBRE DE 2025 (Expresada en euros)

- Colocación de instrumentos financieros sin base en un compromiso firme.
- Aseguramiento de instrumentos financieros o colocación de instrumentos financieros sobre la base de un compromiso firme.
- Asesoramiento en materia de inversión.

Servicios auxiliares:


- Custodia y administración por cuenta de clientes de instrumentos financieros.
- Asesoramiento a empresas sobre estructura de capital, estrategia industrial y cuestiones afines, así como el asesoramiento y demás servicios en relación con fusiones y adquisiciones de empresas.
- Servicios relacionados con el aseguramiento.
- Elaboración de informes de inversiones y análisis financieros u otras formas de recomendación general relativa a las operaciones sobre instrumentos financieros.
- Servicios de cambio de divisas relacionados con la prestación de servicios y actividades de inversión.

Actividades accesorias:

- Recepción y transmisión de órdenes por cuenta de terceros y ejecución de dichas órdenes sobre depósitos interbancarios, productos de seguros de vida-ahorro y capitalización, planes y fondos de pensiones, y préstamos de efectivo.
- Asesoramiento en materia de inversión sobre productos de seguros de vida-ahorro y capitalización, planes y fondos de pensiones, y préstamos de efectivo.
- Comercialización de Instituciones de Inversión Colectiva y de planes y fondos de pensiones.
- Recepción y transmisión de órdenes de clientes en relación con activos inmobiliarios.



CLASE 8.^a



OP1350271

INTERMONEY VALORES, SOCIEDAD DE VALORES, S.A.

MEMORIA DE LAS CUENTAS ANUALES CORRESPONDIENTES AL EJERCICIO ANUAL TERMINADO EL 31 DE DICIEMBRE DE 2025 (Expresada en euros)

- Negociación por cuenta propia de préstamos y elementos inherentes a ellos.

Por resolución de la Dirección General del Tesoro y Política Financiera de 4 de enero de 2001, a la Sociedad le fue otorgada la condición de Titular de Cuenta a nombre propio y Entidad Gestora de capacidad plena del Mercado de Deuda Pública en Anotaciones.

Las sociedades de valores tienen definidos los aspectos fundamentales de su régimen jurídico en la siguiente legislación:

- Ley 6/2023, de 17 de marzo, de los Mercados de Valores y de los Servicios de Inversión.
- Real Decreto 813/2023, de 8 de noviembre, sobre el régimen jurídico de las empresas de servicios de inversión y de las demás entidades que prestan servicios de inversión.
- Real Decreto 814/2023, de 8 de noviembre, sobre instrumentos financieros, admisión a negociación, registro de valores negociables e infraestructuras de mercado.
- Real Decreto 815/2023, de 8 de noviembre, por el que se desarrolla la Ley 6/2023, de 17 de marzo, de los Mercados de Valores y de los Servicios de Inversión, en relación con los registros oficiales de la Comisión Nacional del Mercado de Valores, la cooperación con otras autoridades y la supervisión de empresas de servicios de inversión.

Adicionalmente, estas sociedades se ven afectadas por diversas disposiciones que, entre otros, regulan los siguientes aspectos:

- Han de revestir la forma de Sociedad Anónima, teniendo por objeto social exclusivo la realización de actividades que sean propias de las empresas de servicios de inversión.
- Deben contar con un capital social mínimo de 750.000 euros.



CLASE 8.^a



OP1350272

INTERMONEY VALORES, SOCIEDAD DE VALORES, S.A.

MEMORIA DE LAS CUENTAS ANUALES CORRESPONDIENTES AL EJERCICIO ANUAL TERMINADO EL 31 DE DICIEMBRE DE 2025 (Expresada en euros)

- Deben cumplir con unos requisitos mínimos de recursos propios, de liquidez y solvencia, de acuerdo con la normativa actual. Con fecha 26 de junio de 2021 entró en aplicación el Reglamento (UE) 2019/2033, de 27 de noviembre de 2019, relativo a los requisitos prudenciales de las empresas de servicios de inversión, por el que se establecen los niveles de recursos propios que han de mantener y los criterios que hay que seguir para su cálculo. Con este Reglamento se deroga la aplicación del Reglamento (UE) 575/2013 del Parlamento Europeo y del Consejo, de 26 de junio de 2013, sobre los requisitos prudenciales de las entidades de crédito y las empresas de inversión, para las empresas de servicios de inversión.

El Reglamento (UE) 2019/2033 incorpora la información prudencial reservada que periódicamente deben enviar a la CNMV las empresas de servicios de inversión. Tal información es homogénea con la que se exige en el marco del mercado único dado que responde a un proceso de convergencia entre los diferentes países de la Unión Europea.

Al 31 de diciembre de 2025, la ratio de solvencia de la Sociedad es de un 526,89% (1.178,05% al 31 de diciembre de 2024), lo que supone un superávit de 6.245 miles de euros (16.035 miles de euros al 31 de diciembre de 2024). Esta ratio corresponde íntegramente a "capital de nivel 1 ordinario".

- Deben adherirse a un Fondo de Garantía de Inversores (denominado Sociedad Gestora del Fondo General de Garantía de Inversores, S.A.) en los términos establecidos en el Real Decreto 948/2001, de 3 de agosto, sobre sistemas de indemnización a los inversores, Fondo que garantiza, en términos generales, que todo inversor perciba el valor monetario de su posición acreedora global frente a la Sociedad, con el límite cuantitativo de 100.000 euros.

La Sociedad forma parte del Grupo CIMD, cuya sociedad matriz es Corretaje e Información Monetaria y de Divisas, S.A. (en adelante, CIMD, S.A.), constituida en Madrid y que posee el 99,99% de las acciones de la Sociedad.



CLASE 8.ª



OP1350273

INTERMONEY VALORES, SOCIEDAD DE VALORES, S.A.

**MEMORIA DE LAS CUENTAS ANUALES CORRESPONDIENTES AL EJERCICIO ANUAL
TERMINADO EL 31 DE DICIEMBRE DE 2025
(Expresada en euros)**

a) Hechos relevantes

- **Inspección de la CNMV:**

Con fecha 17 de febrero de 2025 la CNMV inició una inspección a la Sociedad y a su grupo consolidable, con fecha de referencia 31 de diciembre de 2024, con el objetivo de revisar el cumplimiento de las normas de obligada observancia en materia prudencial, evaluando sus recursos propios y resultados para el período comprendido entre el 1 de enero y el 31 de diciembre de 2024, y los sistemas informáticos y procedimientos de control de riesgos. El 15 de julio de 2025 la CNMV comunicó a la Sociedad los hechos evidenciados en la inspección. A la fecha de formulación de las presentes cuentas anuales se han implementado las medidas necesarias para subsanar las deficiencias identificadas.

- **Reducción de capital social:**

Con fecha 29 de julio de 2025 se llevó a cabo una reducción de capital social en la cifra de 8.250.000,00 euros mediante la disminución del valor nominal de las acciones de la Sociedad desde 15 euros a 6,75 euros, y con la finalidad de constituir una reserva voluntaria disponible por un importe igual al de la reducción. Tras dicha reducción, el capital social ha quedado fijado en 6.750.000,00 euros (Nota 15).

Asimismo, con el objetivo de mantener la cifra de reserva legal en el 20% del capital social, se llevó a cabo una reducción de la reserva legal por importe de 1.650.000,00 euros, quedando dicha reserva fijada en 1.350.000,00 euros. El importe de la reducción pasó a integrar las reservas voluntarias (Nota 15).

No se produjeron hechos relevantes durante el ejercicio 2024.



CLASE 8.ª



OP1350274

INTERMONEY VALORES, SOCIEDAD DE VALORES, S.A.

MEMORIA DE LAS CUENTAS ANUALES CORRESPONDIENTES AL EJERCICIO ANUAL TERMINADO EL 31 DE DICIEMBRE DE 2025 (Expresada en euros)

b) Fecha de formulación

El Consejo de Administración de la Sociedad, en fecha 18 de marzo de 2026, procederá a formular las cuentas anuales y el informe de gestión del ejercicio anual terminado al 31 de diciembre de 2025.

Los miembros del Consejo de Administración, a la fecha de formulación de las presentes cuentas anuales, son:

| | |
|-------------------------------------|-----------------|
| D. Javier de la Parte Rodríguez | Presidente |
| D. Emanuel Guilherme Louro da Silva | Vice-presidente |
| Dña. Beatriz Senís Gilmartín | Consejera |

c) Plantilla

El número medio de personas empleadas en la Sociedad durante los ejercicios 2025 y 2024 ha sido el siguiente:

| | 2025 | | | 2024 | | |
|----------------------------|---------|---------|-------|---------|---------|-------|
| | Hombres | Mujeres | Total | Hombres | Mujeres | Total |
| Directivos | 1 | 0 | 1 | 1 | 0 | 1 |
| Técnicos y administrativos | 25 | 19 | 44 | 25 | 21 | 46 |
| | 26 | 19 | 45 | 26 | 21 | 47 |

Durante los ejercicios 2025 y 2024 no ha habido personas empleadas en la Sociedad con discapacidad mayor o igual al 33%.

d) Sucursales y Representantes

Al 31 de diciembre de 2025 y 2024 la Sociedad no tiene representantes ni cuenta con sucursales.



CLASE 8.ª



OP1350275

INTERMONEY VALORES, SOCIEDAD DE VALORES, S.A.

MEMORIA DE LAS CUENTAS ANUALES CORRESPONDIENTES AL EJERCICIO ANUAL TERMINADO EL 31 DE DICIEMBRE DE 2025 (Expresada en euros)

2. Bases de presentación de las cuentas anuales

a) Marco normativo de información financiera aplicable a la Sociedad

Las cuentas anuales adjuntas, formuladas por los Administradores de la Sociedad, han sido preparadas a partir de los registros contables de ésta, habiéndose aplicado la legislación mercantil vigente y las normas establecidas en la Circular 1/2021, de 25 de marzo, de la CNMV sobre normas contables, cuentas anuales y estados financieros de las Empresas de Servicios de Inversión y sus grupos consolidables, Sociedades Gestoras de Instituciones de Inversión Colectiva y Sociedades Gestoras de Entidades de tipo cerrado, y otras normas de obligado cumplimiento aprobadas por la CNMV. En lo no previsto en las normas anteriores, se ha aplicado el Plan General de Contabilidad aprobado mediante el Real Decreto 1/2021, de 12 de enero, en vigor para los ejercicios iniciados a partir del 1 de enero de 2021, y sus adaptaciones sectoriales, así como las Normas Internacionales de Información Financiera adoptadas como Reglamentos de la Comisión Europea en vigor, siempre que no sean contrarias a las normas anteriores, al objeto de mostrar la imagen fiel de su patrimonio, de su situación financiera y de los resultados de la Sociedad.

b) Imagen fiel

Las cuentas anuales adjuntas han sido obtenidas de los registros contables de la Sociedad y han sido formuladas de acuerdo con el marco normativo de información financiera que resulta de aplicación y, en particular, con los principios y criterios contables en él contenidos, de forma que muestran la imagen fiel del patrimonio y de la situación financiera de la Sociedad al 31 de diciembre de 2025 y de los resultados de sus operaciones, de los cambios en el patrimonio neto y de sus flujos de efectivo correspondientes al ejercicio anual terminado en dicha fecha.

Estas cuentas anuales, formuladas por los Administradores de la Sociedad, se someterán a aprobación por la Junta General de Accionistas, estimándose que serán aprobadas sin modificación alguna.

Las cifras contenidas en los documentos que componen estas cuentas anuales se expresan en euros.



CLASE 8.ª



OP1350276

INTERMONEY VALORES, SOCIEDAD DE VALORES, S.A.

MEMORIA DE LAS CUENTAS ANUALES CORRESPONDIENTES AL EJERCICIO ANUAL TERMINADO EL 31 DE DICIEMBRE DE 2025 (Expresada en euros)

c) Principios contables no obligatorios

No se han aplicado principios contables no obligatorios. Los Administradores de la Sociedad han formulado estas cuentas anuales teniendo en consideración la totalidad de los principios y normas contables de aplicación obligatoria que tienen un efecto significativo en las mismas. No existe ningún principio contable que, siendo obligatorio, haya dejado de aplicarse.

d) Aspectos críticos de la valoración y estimación de la incertidumbre

Al 31 de diciembre de 2025 y 2024, no existen incertidumbres derivadas de riesgos significativos que puedan suponer un cambio material en el valor de los activos o pasivos dentro del próximo ejercicio.

En la elaboración de las cuentas anuales se han utilizado ocasionalmente estimaciones realizadas por los Administradores de la Sociedad para valorar algunos de los activos, pasivos, ingresos, gastos y compromisos que figuran registrados en ellas. Básicamente, estas estimaciones se refieren a:

- La vida útil aplicada a los elementos del Activo material y del Activo intangible (Notas 10 y 11).
- La evaluación de posibles pérdidas por deterioro de instrumentos financieros (Notas 4, 6, 7, 8 y 9).
- El cálculo de la provisión dotada para el pago de la remuneración variable por parte de la Sociedad a sus empleados (Nota 24).

A pesar de que estas estimaciones se han realizado en función de la mejor información disponible al cierre del ejercicio 2025, pudiera ser que acontecimientos que, en su caso, tengan lugar en el futuro obliguen a modificarlas en próximos ejercicios, lo que se haría de forma prospectiva, reconociendo los efectos del cambio de estimación que, en su caso, pudiera producirse en la correspondiente cuenta de pérdidas y ganancias.



CLASE 8.^a



OP1350277

INTERMONEY VALORES, SOCIEDAD DE VALORES, S.A.

MEMORIA DE LAS CUENTAS ANUALES CORRESPONDIENTES AL EJERCICIO ANUAL TERMINADO EL 31 DE DICIEMBRE DE 2025 (Expresada en euros)

e) Principio de empresa en funcionamiento

Las presentes cuentas anuales han sido elaboradas bajo el principio de empresa en funcionamiento al considerar los Administradores de la Sociedad que su actividad continuará en el futuro previsible. Por tanto, la aplicación de las normas contables no está encaminada a determinar el valor del Patrimonio Neto a efectos de su transmisión global o parcial ni el importe resultante en caso de liquidación.

f) Cambios en estimaciones contables

Al 31 de diciembre de 2025 y 2024, no existen cambios en estimaciones contables que puedan suponer un cambio material en el valor de los activos o pasivos dentro del próximo ejercicio.

g) Consolidación

La Sociedad forma parte del Grupo CIMD, cuya matriz es CIMD, S.A., constituida en Madrid y que posee al 31 de diciembre de 2025 y 2024 el 99,99% de las acciones de la Sociedad. El Consejo de Administración de CIMD, S.A. formulará sus cuentas anuales consolidadas el 25 de marzo de 2026, las cuales, una vez aprobadas, se depositarán en el Registro Mercantil de Madrid.

La sociedad matriz del Grupo formula sus cuentas anuales consolidadas de acuerdo con la Circular 1/2021, de 25 de marzo, de la CNMV sobre normas contables, cuentas anuales y estados financieros de las Empresas de Servicios de Inversión y sus grupos consolidables, Sociedades Gestoras de Instituciones de Inversión Colectiva y Sociedades Gestoras de Entidades de tipo cerrado.

h) Agrupación de partidas

Determinadas partidas del balance, de la cuenta de pérdidas y ganancias, del estado de cambios en el patrimonio neto y del estado de flujos de efectivo se presentan de forma agrupada para facilitar su comprensión, si bien, en la medida en que sea significativa, se ha incluido la información desagrupada en las correspondientes notas de la memoria.



CLASE 8.ª



OP1350278

INTERMONEY VALORES, SOCIEDAD DE VALORES, S.A.

MEMORIA DE LAS CUENTAS ANUALES CORRESPONDIENTES AL EJERCICIO ANUAL TERMINADO EL 31 DE DICIEMBRE DE 2025 (Expresada en euros)

i) Recursos propios mínimos

La Directiva (UE) 2019/2034 del Parlamento Europeo y del Consejo, de 27 de noviembre de 2019, relativa a la supervisión prudencial de las empresas de servicios de inversión, y el Reglamento (UE) 2019/2033, del Parlamento Europeo y del Consejo, de 27 de noviembre de 2019, relativo a los requisitos prudenciales de las empresas de servicios de inversión, regulan el acceso a la actividad, el marco de supervisión y las disposiciones prudenciales de las empresas de inversión, así como los recursos propios mínimos que han de mantener, la forma en la que se determinan dichos recursos propios, y los procesos e información sobre la autoevaluación de capital que deben realizar las entidades.

Al 31 de diciembre de 2025 y 2024 los recursos propios de la Sociedad excedían a los requeridos por la normativa vigente a dicha fecha.

j) Comparación de la información

La Sociedad presenta, a efectos comparativos, con cada una de las partidas del balance, de la cuenta de pérdidas y ganancias, del estado de cambio de patrimonio neto y del estado de flujos de efectivo, además de las cifras del ejercicio 2025, las correspondientes al ejercicio anterior.

3. Normas de registro y valoración

Los principios y criterios de contabilidad más significativos se resumen a continuación.

a) **Activos financieros**

Los activos financieros, a efectos de su valoración, se incluirán en alguna de las siguientes categorías:

- i) Activos financieros a valor razonable con cambios en la cuenta de pérdidas y ganancias.
- ii) Activos financieros a coste amortizado.
- iii) Activos financieros a valor razonable con cambios en el patrimonio neto.
- iv) Activos financieros a coste.



CLASE 8.^a



OP1350279

INTERMONEY VALORES, SOCIEDAD DE VALORES, S.A.

MEMORIA DE LAS CUENTAS ANUALES CORRESPONDIENTES AL EJERCICIO ANUAL TERMINADO EL 31 DE DICIEMBRE DE 2025 (Expresada en euros)

i) Activos financieros a valor razonable con cambios en la cuenta de pérdidas y ganancias

En esta categoría se incluyen los instrumentos de patrimonio que no se mantienen para negociar, ni que se deben valorar al coste, y sobre los que no se ha realizado la elección irrevocable en el momento de su reconocimiento inicial de presentar los cambios posteriores en el valor razonable directamente en el patrimonio neto.

En todo caso, una empresa puede, en el momento del reconocimiento inicial, designar un activo financiero de forma irrevocable como medido al valor razonable con cambios en la cuenta de pérdidas y ganancias, y que en caso contrario se hubiera incluido en otra categoría, si haciéndolo elimina o reduce significativamente una incoherencia de valoración o asimetría contable que surgiría en otro caso de la valoración de los activos o pasivos sobre bases diferentes.

Valoración inicial

Los activos financieros incluidos en esta categoría se valorarán inicialmente por su valor razonable, que, salvo evidencia en contrario, será el precio de la transacción, que equivaldrá al valor razonable de la contraprestación entregada. Los costes de transacción que les sean directamente atribuibles se reconocerán en la cuenta de pérdidas y ganancias del ejercicio.

Valoración posterior

Después del reconocimiento inicial la empresa valorará los activos financieros comprendidos en esta categoría a valor razonable con cambios en la cuenta de pérdidas y ganancias.

ii) Activos financieros a coste amortizado

Un activo financiero se incluirá en esta categoría, incluso cuando esté admitido a negociación en un mercado organizado, si la empresa mantiene la inversión con el objetivo de percibir los flujos de efectivo derivados de la ejecución del contrato, y las condiciones contractuales del activo financiero dan lugar, en fechas especificadas, a flujos de efectivo que son únicamente cobros de principal e intereses sobre el importe del principal pendiente.



CLASE 8.^a



OP1350280

INTERMONEY VALORES, SOCIEDAD DE VALORES, S.A.

MEMORIA DE LAS CUENTAS ANUALES CORRESPONDIENTES AL EJERCICIO ANUAL TERMINADO EL 31 DE DICIEMBRE DE 2025 (Expresada en euros)

Los flujos de efectivo contractuales que son únicamente cobros de principal e interés sobre el importe del principal pendiente son inherentes a un acuerdo que tiene la naturaleza de préstamo ordinario o común, sin perjuicio de que la operación se acuerde a un tipo de interés cero o por debajo de mercado.

Así, sería consustancial con tal acuerdo un bono con una fecha de vencimiento determinada y por el que se cobra un tipo de interés de mercado variable, pudiendo estar sujeto a un límite. Por el contrario, no cumplirían esta condición los instrumentos convertibles en instrumentos de patrimonio neto del emisor; préstamos con tipos de interés variables inversos (es decir, un tipo que tiene una relación inversa con los tipos de interés del mercado); o aquellos en los que el emisor puede diferir el pago de intereses si con dicho pago se viera afectada su solvencia, sin que los intereses diferidos devenguen intereses adicionales.

La gestión de un grupo de activos financieros para obtener sus flujos contractuales no implica que la empresa haya de mantener todos los instrumentos hasta su vencimiento; se podrá considerar que los activos financieros se gestionan con ese objetivo aun cuando se hayan producido o se espere que se produzcan ventas en el futuro. A tal efecto, la empresa deberá considerar la frecuencia, el importe y el calendario de las ventas en ejercicios anteriores, los motivos de esas ventas y las expectativas en relación con la actividad de ventas futuras.

La gestión que realiza la empresa de estas inversiones es una cuestión de hecho y no depende de sus intenciones para un instrumento individual. Una empresa podrá tener más de una política para gestionar sus instrumentos financieros, pudiendo ser apropiado, en algunas circunstancias, separar una cartera de activos financieros en carteras.

Con carácter general, se incluyen en esta categoría los créditos por operaciones comerciales y los créditos por operaciones no comerciales:

- a) **Créditos por operaciones comerciales:** son aquellos activos financieros que se originan en la venta de bienes y la prestación de servicios por operaciones de tráfico de la empresa con cobro aplazado.



CLASE 8.^a



OP1350281

INTERMONEY VALORES, SOCIEDAD DE VALORES, S.A.

MEMORIA DE LAS CUENTAS ANUALES CORRESPONDIENTES AL EJERCICIO ANUAL TERMINADO EL 31 DE DICIEMBRE DE 2025 (Expresada en euros)

- b) Créditos por operaciones no comerciales: son aquellos activos financieros que, no siendo instrumentos de patrimonio ni derivados, no tienen origen comercial y cuyos cobros son de cuantía determinada o determinable, que proceden de operaciones de préstamo o crédito concedidos por la empresa.

Valoración inicial

Los activos financieros clasificados en esta categoría se valorarán inicialmente por su valor razonable, que, salvo evidencia en contrario, será el precio de la transacción, que equivaldrá al valor razonable de la contraprestación entregada, más los costes de transacción que les sean directamente atribuibles.

No obstante, los créditos por operaciones comerciales con vencimiento no superior a un año y que no tengan un tipo de interés contractual explícito, así como los créditos al personal, los dividendos a cobrar y los desembolsos exigidos sobre instrumentos de patrimonio, cuyo importe se espera recibir en el corto plazo, se podrán valorar por su valor nominal cuando el efecto de no actualizar los flujos de efectivo no sea significativo.

Valoración posterior

Los activos financieros incluidos en esta categoría se valorarán por su coste amortizado. Los intereses devengados se contabilizarán en la cuenta de pérdidas y ganancias, aplicando el método del tipo de interés efectivo.

No obstante, los créditos con vencimiento no superior a un año que, de acuerdo con lo dispuesto en el apartado anterior, se valoren inicialmente por su valor nominal, continuarán valorándose por dicho importe, salvo que se hubieran deteriorado.

Cuando los flujos de efectivo contractuales de un activo financiero se modifican debido a las dificultades financieras del emisor, la empresa analizará si procede contabilizar una pérdida por deterioro de valor.



CLASE 8.ª



OP1350282

INTERMONEY VALORES, SOCIEDAD DE VALORES, S.A.

MEMORIA DE LAS CUENTAS ANUALES CORRESPONDIENTES AL EJERCICIO ANUAL TERMINADO EL 31 DE DICIEMBRE DE 2025 (Expresada en euros)

Deterioro del valor

Al menos al cierre del ejercicio, deberán efectuarse las correcciones valorativas necesarias siempre que exista evidencia objetiva de que el valor de un activo financiero, o de un grupo de activos financieros con similares características de riesgo valorados colectivamente, se ha deteriorado como resultado de uno o más eventos que hayan ocurrido después de su reconocimiento inicial y que ocasionen una reducción o retraso en los flujos de efectivo estimados futuros, que pueden venir motivados por la insolvencia del deudor.

La pérdida por deterioro del valor de estos activos financieros será la diferencia entre su valor en libros y el valor actual de los flujos de efectivo futuros, incluidos, en su caso, los procedentes de la ejecución de las garantías reales y personales, que se estima van a generar, descontados al tipo de interés efectivo calculado en el momento de su reconocimiento inicial. Para los activos financieros a tipo de interés variable, se empleará el tipo de interés efectivo que corresponda a la fecha de cierre de las cuentas anuales de acuerdo con las condiciones contractuales. En el cálculo de las pérdidas por deterioro de un grupo de activos financieros se podrán utilizar modelos basados en fórmulas o métodos estadísticos.

Las correcciones de valor por deterioro, así como su reversión cuando el importe de dicha pérdida disminuyese por causas relacionadas con un evento posterior, se reconocerán como un gasto o un ingreso, respectivamente, en la cuenta de pérdidas y ganancias. La reversión del deterioro tendrá como límite el valor en libros del activo que estaría reconocido en la fecha de reversión si no se hubiese registrado el deterioro del valor.

iii) **Activos financieros a valor razonable con cambios en el patrimonio neto**

Un activo financiero se incluirá en esta categoría cuando las condiciones contractuales del activo financiero dan lugar, en fechas especificadas, a flujos de efectivo que son únicamente cobros de principal e intereses sobre el importe del principal pendiente, y no se mantenga para negociar ni proceda clasificarlo en la categoría "Activos financieros a coste amortizado". También se incluirán en esta categoría las inversiones en instrumentos de patrimonio para las que se haya ejercitado la opción irrevocable para su clasificación como "Activos financieros a valor razonable con cambios en el patrimonio neto".



CLASE 8.ª



OP1350283

INTERMONEY VALORES, SOCIEDAD DE VALORES, S.A.

MEMORIA DE LAS CUENTAS ANUALES CORRESPONDIENTES AL EJERCICIO ANUAL TERMINADO EL 31 DE DICIEMBRE DE 2025

(Expresada en euros)

Valoración inicial

Los activos financieros incluidos en esta categoría se valorarán inicialmente por su valor razonable, que, salvo evidencia en contrario, será el precio de la transacción, que equivaldrá al valor razonable de la contraprestación entregada, más los costes de transacción que les sean directamente atribuibles. Formará parte de la valoración inicial el importe de los derechos preferentes de suscripción y similares que, en su caso, se hubiesen adquirido.

Valoración posterior

Los activos financieros incluidos en esta categoría se valorarán por su valor razonable, sin deducir los costes de transacción en que se pudiera incurrir en su enajenación. Los cambios que se produzcan en el valor razonable se registrarán directamente en el patrimonio neto, hasta que el activo financiero cause baja del balance o se deteriore, momento en que el importe así reconocido, se imputará a la cuenta de pérdidas y ganancias.

No obstante, las correcciones valorativas por deterioro del valor y las pérdidas y ganancias que resulten por diferencias de cambio en activos financieros monetarios en moneda extranjera, de acuerdo con la norma relativa a esta última, se registrarán en la cuenta de pérdidas y ganancias.

También se registrarán en la cuenta de pérdidas y ganancias el importe de los intereses, calculados según el método del tipo de interés efectivo, y de los dividendos devengados.

Cuando deba asignarse valor a estos activos por baja del balance u otro motivo, se aplicará el método del valor medio ponderado por grupos homogéneos.

En el supuesto excepcional de que el valor razonable de un instrumento de patrimonio dejase de ser fiable, los ajustes previos reconocidos directamente en el patrimonio neto se tratarán de la misma forma dispuesta para el deterioro de los Activos financieros a coste.

En el caso de venta de derechos preferentes de suscripción y similares o segregación de los mismos para ejercitarlos, el importe de los derechos disminuirá el valor contable de los respectivos activos. Dicho importe corresponderá al valor razonable o al coste de los derechos, de forma consistente con la valoración de los activos financieros asociados, y se determinará aplicando alguna fórmula valorativa de general aceptación.



CLASE 8.^a



OP1350284

INTERMONEY VALORES, SOCIEDAD DE VALORES, S.A.

MEMORIA DE LAS CUENTAS ANUALES CORRESPONDIENTES AL EJERCICIO ANUAL TERMINADO EL 31 DE DICIEMBRE DE 2025 (Expresada en euros)

Deterioro del valor

Al menos al cierre del ejercicio, deberán efectuarse las correcciones valorativas necesarias siempre que exista evidencia objetiva de que el valor de un activo financiero, o grupo de activos financieros incluidos en esta categoría con similares características de riesgo valoradas colectivamente, se ha deteriorado como resultado de uno o más eventos que hayan ocurrido después de su reconocimiento inicial, y que ocasionen:

- a) En el caso de los instrumentos de deuda adquiridos, una reducción o retraso en los flujos de efectivo estimados futuros, que pueden venir motivados por la insolvencia del deudor; o
- b) En el caso de inversiones en instrumentos de patrimonio, la falta de recuperabilidad del valor en libros del activo, evidenciada, por ejemplo, por un descenso prolongado o significativo en su valor razonable. En todo caso, se presumirá que el instrumento se ha deteriorado ante una caída de un año y medio o de un cuarenta por ciento en su cotización, sin que se haya producido la recuperación de su valor, sin perjuicio de que pudiera ser necesario reconocer una pérdida por deterioro antes de que haya transcurrido dicho plazo o descendido la cotización en el mencionado porcentaje.

La corrección valorativa por deterioro del valor de estos activos financieros será la diferencia entre su coste o coste amortizado menos, en su caso, cualquier corrección valorativa por deterioro previamente reconocida en la cuenta de pérdidas y ganancias y el valor razonable en el momento en que se efectúe la valoración.

Las pérdidas acumuladas reconocidas en el patrimonio neto por disminución del valor razonable, siempre que exista una evidencia objetiva de deterioro en el valor del activo, se reconocerán en la cuenta de pérdidas y ganancias.

Si en ejercicios posteriores se incrementase el valor razonable, la corrección valorativa reconocida en ejercicios anteriores revertirá con abono a la cuenta de pérdidas y ganancias del ejercicio. No obstante, en el caso de que se incrementase el valor razonable correspondiente a un instrumento de patrimonio, la corrección valorativa reconocida en ejercicios anteriores no revertirá con abono a la cuenta de pérdidas y ganancias y se registrará el incremento de valor razonable directamente contra el patrimonio neto.



CLASE 8.ª



OP1350285

INTERMONEY VALORES, SOCIEDAD DE VALORES, S.A.

MEMORIA DE LAS CUENTAS ANUALES CORRESPONDIENTES AL EJERCICIO ANUAL TERMINADO EL 31 DE DICIEMBRE DE 2025 (Expresada en euros)

iv) Activos financieros a coste

En todo caso, se incluyen en esta categoría de valoración:

- a) Las inversiones en el patrimonio de empresas del grupo, multigrupo y asociadas, tal como estas quedan definidas en la norma 13ª de elaboración de las cuentas anuales del Plan General de Contabilidad.
- b) Las restantes inversiones en instrumentos de patrimonio cuyo valor razonable no pueda determinarse por referencia a un precio cotizado en un mercado activo para un instrumento idéntico, o no pueda estimarse con fiabilidad, y los derivados que tengan como subyacente a estas inversiones.
- c) Los activos financieros híbridos cuyo valor razonable no pueda estimarse de manera fiable, salvo que se cumplan los requisitos para su contabilización a coste amortizado.
- d) Las aportaciones realizadas como consecuencia de un contrato de cuentas en participación y similares.
- e) Los préstamos participativos cuyos intereses tengan carácter contingente, bien porque se pacte un tipo de interés fijo o variable condicionado al cumplimiento de un hito en la empresa prestataria (por ejemplo, la obtención de beneficios), o bien porque se calculen exclusivamente por referencia a la evolución de la actividad de la citada empresa.
- f) Cualquier otro activo financiero que inicialmente procediese clasificar en la cartera de valor razonable con cambios en la cuenta de pérdidas y ganancias cuando no sea posible obtener una estimación fiable de su valor razonable.

Valoración inicial

Las inversiones incluidas en esta categoría se valorarán inicialmente al coste, que equivaldrá al valor razonable de la contraprestación entregada más los costes de transacción que les sean directamente atribuibles, debiéndose aplicar, en su caso, en relación con las empresas del grupo, el criterio incluido en el apartado 2 de la norma relativa a operaciones entre empresas del grupo, y los criterios para determinar el coste de la combinación establecidos en la norma sobre combinaciones de negocios.



CLASE 8.ª



OP1350286

INTERMONEY VALORES, SOCIEDAD DE VALORES, S.A.

MEMORIA DE LAS CUENTAS ANUALES CORRESPONDIENTES AL EJERCICIO ANUAL TERMINADO EL 31 DE DICIEMBRE DE 2025 (Expresada en euros)

No obstante, si existiera una inversión anterior a su calificación como empresa del grupo, multigrupo o asociada, se considerará como coste de dicha inversión el valor contable que debiera tener la misma inmediatamente antes de que la empresa pase a tener esa calificación.

Formará parte de la valoración inicial el importe de los derechos preferentes de suscripción y similares que, en su caso, se hubiesen adquirido.

Valoración posterior

Los instrumentos de patrimonio incluidos en esta categoría se valorarán por su coste, menos, en su caso, el importe acumulado de las correcciones valorativas por deterioro.

Cuando deba asignarse valor a estos activos por baja del balance u otro motivo, se aplicará el método del coste medio ponderado por grupos homogéneos, entendiéndose por estos los valores que tienen iguales derechos.

En el caso de venta de derechos preferentes de suscripción y similares o segregación de los mismos para ejercitarlos, el importe del coste de los derechos disminuirá el valor contable de los respectivos activos. Dicho coste se determinará aplicando alguna fórmula valorativa de general aceptación.

Las aportaciones realizadas como consecuencia de un contrato de cuentas en participación y similares se valorarán al coste, incrementado o disminuido por el beneficio o la pérdida, respectivamente, que correspondan a la empresa como partícipe no gestor, y menos, en su caso, el importe acumulado de las correcciones valorativas por deterioro.

Se aplicará este mismo criterio en los préstamos participativos cuyos intereses tengan carácter contingente, bien porque se pacte un tipo de interés fijo o variable condicionado al cumplimiento de un hito en la empresa prestataria (por ejemplo, la obtención de beneficios), o bien porque se calculen exclusivamente por referencia a la evolución de la actividad de la citada empresa. Si además de un interés contingente se acuerda un interés fijo irrevocable, este último se contabilizará como un ingreso financiero en función de su devengo. Los costes de transacción se imputarán a la cuenta de pérdidas y ganancias de forma lineal a lo largo de la vida del préstamo participativo.



CLASE 8.^a



OP1350287

INTERMONEY VALORES, SOCIEDAD DE VALORES, S.A.

MEMORIA DE LAS CUENTAS ANUALES CORRESPONDIENTES AL EJERCICIO ANUAL TERMINADO EL 31 DE DICIEMBRE DE 2025 (Expresada en euros)

Deterioro del valor

Al menos al cierre del ejercicio, deberán efectuarse las correcciones valorativas necesarias siempre que exista evidencia objetiva de que el valor en libros de una inversión no será recuperable. El importe de la corrección valorativa será la diferencia entre su valor en libros y el importe recuperable, entendido éste como el mayor importe entre su valor razonable menos los costes de venta y el valor actual de los flujos de efectivo futuros derivados de la inversión, que para el caso de instrumentos de patrimonio se calcularán, bien mediante la estimación de los que se espera recibir como consecuencia del reparto de dividendos realizado por la empresa participada y de la enajenación o baja en cuentas de la inversión en la misma, bien mediante la estimación de su participación en los flujos de efectivo que se espera sean generados por la empresa participada, procedentes tanto de sus actividades ordinarias como de su enajenación o baja en cuentas.

Salvo mejor evidencia del importe recuperable de las inversiones en instrumentos de patrimonio, la estimación de la pérdida por deterioro de esta clase de activos se calculará en función del patrimonio neto de la entidad participada y de las plusvalías tácitas existentes en la fecha de la valoración, netas del efecto impositivo. En la determinación de ese valor, y siempre que la empresa participada haya invertido a su vez en otra, deberá tenerse en cuenta el patrimonio neto incluido en las cuentas anuales consolidadas elaboradas aplicando los criterios del Código de Comercio y sus normas de desarrollo.

Cuando la empresa participada tuviere su domicilio fuera del territorio español, el patrimonio neto a tomar en consideración vendrá expresado en las normas contenidas en la presente disposición. No obstante, si mediaran altas tasas de inflación, los valores a considerar serán los resultantes de los estados financieros ajustados en el sentido expuesto en la norma relativa a moneda extranjera.

Con carácter general, el método indirecto de estimación a partir del patrimonio neto se podrá utilizar en aquellos casos en que puede servir para demostrar un valor recuperable mínimo sin la necesidad de realizar un análisis más complejo cuando de aquel se deduce que no hay deterioro.



CLASE 8.ª



OP1350288

INTERMONEY VALORES, SOCIEDAD DE VALORES, S.A.

MEMORIA DE LAS CUENTAS ANUALES CORRESPONDIENTES AL EJERCICIO ANUAL TERMINADO EL 31 DE DICIEMBRE DE 2025

(Expresada en euros)

El reconocimiento de las correcciones valorativas por deterioro de valor y, en su caso, su reversión, se registrarán como un gasto o un ingreso, respectivamente, en la cuenta de pérdidas y ganancias. La reversión del deterioro tendrá como límite el valor en libros de la inversión que estaría reconocida en la fecha de reversión si no se hubiese registrado el deterioro del valor.

No obstante, en el caso de que se hubiera producido una inversión en la empresa, previa a su calificación como empresa del grupo, multigrupo o asociada, y con anterioridad a esa calificación, se hubieran realizado ajustes valorativos imputados directamente al patrimonio neto derivados de tal inversión, dichos ajustes se mantendrán tras la calificación hasta la enajenación o baja de la inversión, momento en el que se registrarán en la cuenta de pérdidas y ganancias, o hasta que se produzcan las siguientes circunstancias:

- a) En el caso de ajustes valorativos previos por aumentos de valor, las correcciones valorativas por deterioro se registrarán contra la partida del patrimonio neto que recoja los ajustes valorativos previamente practicados hasta el importe de los mismos, y el exceso, en su caso, se registrará en la cuenta de pérdidas y ganancias. La corrección valorativa por deterioro imputada directamente en el patrimonio neto no revertirá.
- b) En el caso de ajustes valorativos previos por reducciones de valor, cuando posteriormente el importe recuperable sea superior al valor contable de las inversiones, este último se incrementará, hasta el límite de la indicada reducción de valor, contra la partida que haya recogido los ajustes valorativos previos y a partir de ese momento el nuevo importe surgido se considerará coste de la inversión. Sin embargo, cuando exista una evidencia objetiva de deterioro en el valor de la inversión, las pérdidas acumuladas directamente en el patrimonio neto se reconocerán en la cuenta de pérdidas y ganancias.



CLASE 8.^a



OP1350289

INTERMONEY VALORES, SOCIEDAD DE VALORES, S.A.

MEMORIA DE LAS CUENTAS ANUALES CORRESPONDIENTES AL EJERCICIO ANUAL TERMINADO EL 31 DE DICIEMBRE DE 2025 (Expresada en euros)

b) Pasivos financieros

Los pasivos financieros, a efectos de su valoración, se incluirán en alguna de las siguientes categorías:

i) Pasivos financieros a coste amortizado

Con carácter general, se incluyen en esta categoría los débitos por operaciones comerciales y los débitos por operaciones no comerciales:

- a) Débitos por operaciones comerciales: son aquellos pasivos financieros que se originan en la compra de bienes y servicios por operaciones de tráfico de la empresa con pago aplazado.
- b) Débitos por operaciones no comerciales: son aquellos pasivos financieros que, no siendo instrumentos derivados, no tienen origen comercial, sino que proceden de operaciones de préstamo o crédito recibidos por la empresa.

Los préstamos participativos que tengan las características de un préstamo ordinario o común también se incluirán en esta categoría sin perjuicio de que la operación se acuerde a un tipo de interés cero o por debajo de mercado.

Valoración inicial

Los pasivos financieros incluidos en esta categoría se valorarán inicialmente por su valor razonable, que, salvo evidencia en contrario, será el precio de la transacción, que equivaldrá al valor razonable de la contraprestación recibida ajustado por los costes de transacción que les sean directamente atribuibles.

No obstante, los débitos por operaciones comerciales con vencimiento no superior a un año y que no tengan un tipo de interés contractual, así como los desembolsos exigidos por terceros sobre participaciones, cuyo importe se espera pagar en el corto plazo, se podrán valorar por su valor nominal, cuando el efecto de no actualizar los flujos de efectivo no sea significativo.



CLASE 8.^a



OP1350290

INTERMONEY VALORES, SOCIEDAD DE VALORES, S.A.

MEMORIA DE LAS CUENTAS ANUALES CORRESPONDIENTES AL EJERCICIO ANUAL TERMINADO EL 31 DE DICIEMBRE DE 2025 (Expresada en euros)

Valoración posterior

Los pasivos financieros incluidos en esta categoría se valorarán por su coste amortizado. Los intereses devengados se contabilizarán en la cuenta de pérdidas y ganancias, aplicando el método del tipo de interés efectivo.

No obstante, los débitos con vencimiento no superior a un año que, de acuerdo con lo dispuesto en el apartado anterior, se valoren inicialmente por su valor nominal, continuarán valorándose por dicho importe.

ii) **Pasivos financieros a valor razonable con cambios en la cuenta de pérdidas y ganancias**

En esta categoría se incluirán los pasivos financieros que cumplan alguna de las siguientes condiciones:

- a) Son pasivos que se mantienen para negociar. Se considera que un pasivo financiero se posee para negociar cuando:
 - Se emita o asuma principalmente con el propósito de readquirirlo en el corto plazo (por ejemplo, obligaciones y otros valores negociables emitidos cotizados que la empresa pueda comprar en el corto plazo en función de los cambios de valor).
 - Sea una obligación que un vendedor en corto tiene de entregar activos financieros que le han sido prestados (es decir, una empresa que vende activos financieros que había recibido en préstamo y que todavía no posee).
 - Forme parte en el momento de su reconocimiento inicial de una cartera de instrumentos financieros identificados y gestionados conjuntamente de la que existan evidencias de actuaciones recientes para obtener ganancias en el corto plazo, o
 - Sea un instrumento financiero derivado, siempre que no sea un contrato de garantía financiera ni haya sido designado como instrumento de cobertura.



CLASE 8.^a



OP1350291

INTERMONEY VALORES, SOCIEDAD DE VALORES, S.A.

MEMORIA DE LAS CUENTAS ANUALES CORRESPONDIENTES AL EJERCICIO ANUAL TERMINADO EL 31 DE DICIEMBRE DE 2025

(Expresada en euros)

- b) Desde el momento del reconocimiento inicial, ha sido designado por la entidad para contabilizarlo al valor razonable con cambios en la cuenta de pérdidas y ganancias. Esta designación, que será irrevocable, sólo se podrá realizar si resulta en una información más relevante, debido a que:
- Se elimina o reduce de manera significativa una incoherencia o «asimetría contable» con otros instrumentos a valor razonable con cambios en pérdidas y ganancias; o
 - Un grupo de pasivos financieros o de activos y pasivos financieros se gestione y su rendimiento se evalúe sobre la base de su valor razonable de acuerdo con una estrategia de gestión del riesgo o de inversión documentada y se facilite información del grupo también sobre la base del valor razonable al personal clave de la dirección, según se define en la norma 15^a de elaboración de las cuentas anuales del Plan General de Contabilidad.
- c) Opcionalmente y de forma irrevocable, se podrán incluir en su integridad en esta categoría los pasivos financieros híbridos regulados en las Normas de Registro y Valoración del Plan General de Contabilidad, siempre que se cumplan los requisitos allí establecidos.

Valoración inicial y posterior

Los pasivos financieros incluidos en esta categoría se valorarán inicialmente por su valor razonable, que, salvo evidencia en contrario, será el precio de la transacción, que equivaldrá al valor razonable de la contraprestación recibida. Los costes de transacción que les sean directamente atribuibles se reconocerán en la cuenta de pérdidas y ganancias del ejercicio.

Después del reconocimiento inicial la empresa valorará los pasivos financieros comprendidos en esta categoría a valor razonable con cambios en la cuenta de pérdidas y ganancias.

En el caso de los bonos convertibles, la Sociedad determina el valor razonable del componente de pasivo aplicando el tipo de interés para bonos no convertibles similares. Este importe se contabiliza como un pasivo sobre la base del coste amortizado hasta su



CLASE 8.ª



OP1350292

INTERMONEY VALORES, SOCIEDAD DE VALORES, S.A.

MEMORIA DE LAS CUENTAS ANUALES CORRESPONDIENTES AL EJERCICIO ANUAL TERMINADO EL 31 DE DICIEMBRE DE 2025 (Expresada en euros)

liquidación en el momento de su conversión o vencimiento. El resto de los ingresos obtenidos se asigna a la opción de conversión que se reconoce en el patrimonio neto.

En el caso de producirse renegociación de deudas existentes, se considera que no existen modificaciones sustanciales del pasivo financiero cuando el prestamista del nuevo préstamo es el mismo que el que otorgó el préstamo inicial y el valor actual de los flujos de efectivo, incluyendo las comisiones netas, no difiere en más de un 10% del valor actual de los flujos de efectivo pendientes de pagar del pasivo original calculado bajo ese mismo método.

c) Compensación de saldos

Los saldos deudores y acreedores con origen en transacciones que, contractualmente o por imperativo de una norma legal, contemplan la posibilidad de compensación y se tiene la intención de liquidarlos por su importe neto o de realizar el activo y proceder al pago del pasivo de forma simultánea, se presentan en el balance por su importe neto.

d) Moneda funcional

La moneda funcional de la Sociedad es el Euro. En consecuencia, todos los saldos y transacciones denominados en monedas diferentes al Euro se consideran denominados en moneda extranjera.

e) Valoración de las cuentas en moneda extranjera

Al cierre del ejercicio las cuentas en moneda extranjera se valorarán aplicando el tipo de cambio de cierre, entendido como el tipo de cambio medio de contado, existente en esa fecha.

El contravalor en euros de los activos y pasivos totales en moneda extranjera mantenidos por la Sociedad al 31 de diciembre de 2025 y 2024 es el siguiente:

| | Euros | |
|---------------------------|---------------------|-----------------|
| | 2025 | 2024 |
| Dólares Americanos | 1 902 689,11 | (16 883,18) |
| Libras Esterlinas | 30 622,92 | 25 135,09 |
| Otras monedas extranjeras | 118,79 | (728,88) |
| Total | 1 933 430,82 | 7 523,03 |



CLASE 8.ª



OP1350293

INTERMONEY VALORES, SOCIEDAD DE VALORES, S.A.

MEMORIA DE LAS CUENTAS ANUALES CORRESPONDIENTES AL EJERCICIO ANUAL TERMINADO EL 31 DE DICIEMBRE DE 2025 (Expresada en euros)

El contravalor en euros de los activos y pasivos en moneda extranjera, clasificados por su naturaleza, mantenidos por la Sociedad al 31 de diciembre de 2025 y 2024 es el siguiente:

| | Euros | |
|-----------------------------------------------------------------------------------|---------------------|-----------------|
| | 2025 | 2024 |
| Créditos a intermediarios financieros – Depósitos a la vista (Notas 5 y 8) | 2 104 087,78 | 227 701,12 |
| Créditos a intermediarios financieros -Otros créditos (Nota 8) | 9 574,01 | 31 987,66 |
| Depósitos de clientes en moneda extranjera (Nota 12) | (81 281,54) | (122 957,47) |
| Otros pasivos - Otras deudas no relacionadas con operaciones de valores (Nota 13) | (97 649,89) | (125 762,43) |
| Acreedores moneda extranjera (Nota 12) | (1 299,54) | (3 445,85) |
| Total | 1 933 430,82 | 7 523,03 |

En el reconocimiento inicial, los saldos deudores y acreedores denominados en moneda extranjera se convierten a la moneda funcional utilizando el tipo de cambio de contado de la fecha de reconocimiento, entendido como el tipo de cambio para entrega inmediata. Con posterioridad al reconocimiento inicial, se aplican las siguientes reglas para la conversión de saldos denominados en moneda extranjera a la moneda funcional:

- Los activos y pasivos de carácter monetario se convierten al tipo de cambio de cierre, entendido como el tipo de cambio medio de contado de la fecha a que se refieren los estados financieros.
- Las partidas no monetarias valoradas al coste histórico, se convierten al tipo de cambio de la fecha de adquisición.
- Las partidas no monetarias valoradas al valor razonable, se convierten al tipo de cambio de la fecha en que se determina el valor razonable.
- Los ingresos y gastos se convierten aplicando el tipo de cambio de la fecha de la operación.

No obstante, se utiliza un tipo de cambio medio del periodo para todas las operaciones realizadas en el mismo, salvo que haya sufrido variaciones significativas. Las amortizaciones se convierten al tipo de cambio aplicado al correspondiente activo.



CLASE 8.^a



OP1350294

INTERMONEY VALORES, SOCIEDAD DE VALORES, S.A.

MEMORIA DE LAS CUENTAS ANUALES CORRESPONDIENTES AL EJERCICIO ANUAL TERMINADO EL 31 DE DICIEMBRE DE 2025 (Expresada en euros)

Las diferencias de cambio surgidas en la conversión de los saldos deudores y acreedores denominados en moneda extranjera se registran, en general, en la cuenta de pérdidas y ganancias. No obstante, en el caso de las diferencias de cambio que surgen en partidas no monetarias valoradas por su valor razonable cuyo ajuste a dicho valor razonable se imputa en el epígrafe "Ajustes por valoración" del Patrimonio neto, se desglosa el componente de tipo de cambio de la revalorización del elemento no monetario.

f) Inmovilizado material

El inmovilizado material se registra por su precio de adquisición. La dotación por amortización del inmovilizado se calcula por el método lineal para los componentes de dicho epígrafe, en función de la vida útil estimada de dichos activos.

Los coeficientes de amortización utilizados en el cálculo de la depreciación experimentada por los elementos que componen el inmovilizado material son los siguientes:

| | |
|--------------------------------------------|-----|
| Instalaciones técnicas | 10% |
| Equipos para tratamiento de la información | 25% |
| Mobiliario y enseres | 10% |
| Equipos telefónicos | 25% |

En cada cierre contable, la Sociedad analiza si existen indicios, tanto internos como externos, de que el valor neto de los elementos de su activo material excede de su correspondiente importe recuperable. En dicho caso, la Sociedad reduce el valor en libros del correspondiente elemento hasta su importe recuperable y ajusta los cargos futuros en concepto de amortización en proporción a su valor en libros ajustado y a su nueva vida útil remanente, en el caso de ser necesaria una reestimación de la misma.

Por otra parte, cuando existen indicios de que se ha recuperado el valor de un elemento, la Sociedad registra la reversión de la pérdida por deterioro contabilizada en periodos anteriores y ajusta los cargos futuros en concepto de su amortización. La reversión de la pérdida por deterioro de un elemento en ningún caso puede suponer el incremento de su valor en libros por encima de aquél que tendría si no se hubieran reconocido pérdidas por deterioro en ejercicios anteriores.



CLASE 8.^a



OP1350295

INTERMONEY VALORES, SOCIEDAD DE VALORES, S.A.

MEMORIA DE LAS CUENTAS ANUALES CORRESPONDIENTES AL EJERCICIO ANUAL TERMINADO EL 31 DE DICIEMBRE DE 2025 (Expresada en euros)

La Sociedad, al menos al final de cada ejercicio, procede a revisar la vida útil estimada de los elementos del activo material de uso propio con la finalidad de detectar cambios significativos en las mismas que, en el caso de producirse, se ajustan mediante la correspondiente corrección del registro en la cuenta de pérdidas y ganancias de ejercicios futuros de la dotación a su amortización en virtud de la nueva vida útil estimada.

Los gastos de conservación y mantenimiento de los activos materiales de uso propio se registran en la cuenta de pérdidas y ganancias del ejercicio en que se incurren.

g) Inmovilizado intangible

Son activos no monetarios e identificables (susceptibles de ser separados de otros activos), aunque sin apariencia física, que surgen como consecuencia de un negocio jurídico o que han sido desarrollados por la Sociedad. Solo se reconocen contablemente aquel inmovilizado intangible cuyo coste puede estimarse de manera fiable y de los que la Sociedad estima probable obtener beneficios económicos en el futuro.

El inmovilizado intangible se reconoce inicialmente por su coste de adquisición o producción y, posteriormente, se valora a su coste menos, según proceda, su correspondiente amortización acumulada y las pérdidas por deterioro que hayan experimentado.

Al cierre de los ejercicios 2025 y 2024, la totalidad del inmovilizado intangible de la Sociedad es de vida útil definida. Al menos al final del ejercicio se procede a revisar la vida útil estimada, el valor residual y método de amortización de los elementos del inmovilizado inmaterial, de cara a detectar cambios significativos en los mismos que, de producirse, se ajustarán mediante la correspondiente corrección del cargo a la cuenta de pérdidas y ganancias de ejercicios futuros de la dotación a su amortización en virtud de las nuevas vidas útiles.

Las dotaciones anuales en concepto de amortización del inmovilizado intangible se realizan con contrapartida en el capítulo "Amortización" de la cuenta de pérdidas y ganancias y equivale al siguiente porcentaje de amortización (determinado en función de los años de la vida útil estimada, como promedio, de los diferentes elementos):

| | |
|---------------------------------------|-----|
| Aplicaciones informáticas | 25% |
| Licencias para programas informáticos | 25% |



CLASE 8.^a



OP1350296

INTERMONEY VALORES, SOCIEDAD DE VALORES, S.A.

MEMORIA DE LAS CUENTAS ANUALES CORRESPONDIENTES AL EJERCICIO ANUAL TERMINADO EL 31 DE DICIEMBRE DE 2025 (Expresada en euros)

h) Arrendamientos

Los contratos de arrendamiento se presentan en función del fondo económico de la operación con independencia de su forma jurídica y se clasifican desde el inicio como arrendamientos financieros u operativos.

- Arrendamiento financiero

Un arrendamiento se considera como arrendamiento financiero cuando se transfieren sustancialmente todos los riesgos y beneficios inherentes a la propiedad del activo objeto del contrato.

Al 31 de diciembre de 2025 y 2024, la Sociedad no mantiene este tipo de arrendamiento.

- Arrendamiento operativo

Los arrendamientos en los que el arrendador conserva una parte importante de los riesgos y beneficios derivados de la titularidad se clasifican como arrendamientos operativos. Los pagos en concepto de arrendamiento operativo (netos de cualquier incentivo recibido del arrendador) se cargan en la cuenta de pérdidas y ganancias del ejercicio en que se devengan sobre una base lineal durante el período de arrendamiento.

i) Reconocimiento de ingresos y gastos

Los ingresos y gastos por intereses y conceptos asimilables a ellos se registran contablemente, en general, en función de su período de devengo y por aplicación del método del tipo de interés efectivo. Los dividendos percibidos de otras entidades se reconocen como ingreso en el momento en que nace el derecho a percibirlos. Los ingresos se reconocen cuando la Sociedad transfiere el control de los bienes o servicios a los clientes. En ese momento los ingresos se registran por el importe del valor razonable de la contraprestación a la que la Sociedad espera tener derecho a cambio de la transferencia de los bienes y servicios comprometidos derivados de contratos con clientes, así como otros ingresos no derivados de contratos con clientes que constituyan la actividad ordinaria de la Sociedad. El importe a registrar se determina deduciendo del importe de la contraprestación por la transferencia de los bienes o servicios comprometidos con clientes u otros ingresos correspondientes a las actividades ordinarias de la Sociedad, el importe de los descuentos, devoluciones, reducciones de precio, incentivos o derechos entregados a clientes, así como el impuesto sobre el valor añadido y otros impuestos directamente relacionados con los mismos que deban ser objeto de repercusión.



CLASE 8.^a



OP1350297

INTERMONEY VALORES, SOCIEDAD DE VALORES, S.A.

MEMORIA DE LAS CUENTAS ANUALES CORRESPONDIENTES AL EJERCICIO ANUAL TERMINADO EL 31 DE DICIEMBRE DE 2025 (Expresada en euros)

Las comisiones pagadas o cobradas por servicios financieros, con independencia de la denominación que reciban contractualmente, se clasifican en las siguientes categorías, que determinan su imputación en la cuenta de pérdidas y ganancias:

- Comisiones financieras

Son aquéllas que forman parte integral del rendimiento o coste efectivo de una operación financiera y se imputan a la cuenta de pérdidas y ganancias a lo largo de la vida esperada de la operación como un ajuste al coste o rendimiento efectivo de la misma.

- Comisiones no financieras

Son aquéllas derivadas de las prestaciones de servicios y pueden surgir en la ejecución de un servicio que se realiza durante un período de tiempo y en la prestación de un servicio que se ejecuta en un acto singular.

Los ingresos y gastos en concepto de comisiones y honorarios asimilados se registran en la cuenta de pérdidas y ganancias, en general, de acuerdo con los siguientes criterios:

- Los vinculados a activos y pasivos financieros valorados a valor razonable con cambios en pérdidas y ganancias se registran en el momento de su cobro.
- Los que corresponden a transacciones o servicios que se realizan durante un período de tiempo se registran durante el período de tales transacciones o servicios.
- Los que corresponden a una transacción o servicio que se ejecuta en un acto singular se registran cuando se produce el acto que los origina.

Los ingresos y gastos no financieros se registran contablemente en función del principio del devengo. Los cobros y pagos diferidos en el tiempo se registran contablemente por el importe resultante de actualizar financieramente los flujos de efectivo previstos a tasas de mercado.



CLASE 8.ª



OP1350298

INTERMONEY VALORES, SOCIEDAD DE VALORES, S.A.

MEMORIA DE LAS CUENTAS ANUALES CORRESPONDIENTES AL EJERCICIO ANUAL TERMINADO EL 31 DE DICIEMBRE DE 2025 (Expresada en euros)

j) Reconocimiento de gastos financieros

Los gastos financieros son los intereses y otros costes en que incurre una sociedad en relación con la financiación recibida.

Los gastos financieros se contabilizarán en la cuenta de pérdidas y ganancias como gastos del periodo en que se devengan. No obstante, las sociedades capitalizarán los gastos financieros que se hayan devengado antes de la puesta en condiciones de funcionamiento del inmovilizado, que sean directamente atribuibles a la adquisición construcción o producción de activos cualificados, formando parte de su valor en libros, siempre que sea probable que generen beneficios futuros y puedan valorarse con suficiente fiabilidad.

k) Gastos de personal

- Retribuciones de corto plazo

Son las remuneraciones cuyo pago debe ser atendido en el plazo de los doce meses siguientes al cierre del ejercicio en el cual los empleados han prestado sus servicios.

Se valorarán por el importe que se ha de pagar por los servicios recibidos, registrándose en las cuentas anuales como un pasivo por el gasto devengado, después de deducir cualquier importe ya satisfecho y como un gasto del periodo en el que los empleados hayan prestado sus servicios.

- Indemnizaciones por cese

Las indemnizaciones por cese se pagan a los empleados como consecuencia de la decisión de la Sociedad de rescindir su contrato de trabajo antes de la edad normal de jubilación o cuando el empleado acepta renunciar voluntariamente a cambio de esas prestaciones. La Sociedad reconoce estas prestaciones cuando se ha comprometido de forma demostrable a cesar en su empleo a los trabajadores de acuerdo con un plan formal detallado sin posibilidad de retirada o a proporcionar indemnizaciones por cese como consecuencia de una oferta para animar a una renuncia voluntaria. Las prestaciones que no se van a pagar en los doce meses siguientes a la fecha del balance se descuentan a su valor actual.



CLASE 8.^a



OP1350299

INTERMONEY VALORES, SOCIEDAD DE VALORES, S.A.

MEMORIA DE LAS CUENTAS ANUALES CORRESPONDIENTES AL EJERCICIO ANUAL TERMINADO EL 31 DE DICIEMBRE DE 2025 (Expresada en euros)

De acuerdo con la legislación vigente, la Sociedad no está obligada a indemnizar a aquellos empleados que sean despedidos sin causa justificada. No existe plan alguno de reducción de personal en la Sociedad que haga necesaria una provisión por este concepto.

- Otras obligaciones posteriores a la jubilación

El Convenio Laboral aplicable a los trabajadores de las Sociedades y Agencias de Valores y Bolsa de Madrid establece obligaciones en materia de previsión social. La Sociedad registra estas gratificaciones como gasto del ejercicio en que las mismas se abonan. El efecto de seguir este criterio en lugar del criterio del devengo no es significativo para estas cuentas anuales tomadas en su conjunto.

La Sociedad no mantiene al 31 de diciembre de 2025 y 2024 obligaciones con sus empleados por este concepto de importe significativo.

- Remuneraciones basadas en acciones

Cuando una entidad entregue a sus empleados instrumentos de capital propios, como contraprestación de los servicios recibidos, deberá aplicar el siguiente tratamiento contable:

- Si la entrega de instrumentos de capital se realiza en forma inmediata sin exigirles un periodo específico de servicios para adquirir la titularidad sobre ellos, la entidad reconocerá, en la fecha de concesión, un gasto por la totalidad de los servicios recibidos, abonando su importe a patrimonio neto.
- Si los empleados obtienen el derecho a recibir los instrumentos de capital una vez finalizado un periodo específico de servicios, se reconocerá el gasto por los servicios recibidos y el correspondiente incremento de patrimonio neto a medida que aquéllos presten servicios durante dicho periodo.



CLASE 8ª



OP1350300

INTERMONEY VALORES, SOCIEDAD DE VALORES, S.A.

MEMORIA DE LAS CUENTAS ANUALES CORRESPONDIENTES AL EJERCICIO ANUAL TERMINADO EL 31 DE DICIEMBRE DE 2025 (Expresada en euros)

l) Patrimonio neto

El capital social está representado por acciones ordinarias.

Los costes de emisión de nuevas acciones u opciones se presentan directamente contra el patrimonio neto, como menores reservas.

En el caso de adquisición de acciones propias de la Sociedad, la contraprestación pagada, incluido cualquier coste incremental directamente atribuible, se deduce del patrimonio neto hasta su cancelación, emisión de nuevo o enajenación. Cuando estas acciones se venden o se vuelven a emitir posteriormente, cualquier importe recibido, neto de cualquier coste incremental de la transacción directamente atribuible, se incluye en el patrimonio neto.

m) Provisiones y pasivos contingentes

Las provisiones para restauración medioambiental, costes de reestructuración y litigios se reconocen cuando la Sociedad tiene una obligación presente, ya sea legal o implícita, como resultado de sucesos pasados, es probable que vaya a ser necesaria una salida de recursos para liquidar la obligación y el importe se puede estimar de forma fiable. Las provisiones por reestructuración incluyen sanciones por cancelación del arrendamiento y pagos por despido a los empleados. No se reconocen provisiones para pérdidas de explotación futuras.

Las provisiones asociadas a ventas con derecho a devolución se registran cuando existe un pasivo por reembolso estimado en base al importe de las devoluciones esperadas. La Sociedad actualiza la valoración del pasivo por reembolso al cierre de cada ejercicio por los cambios en las expectativas sobre el importe de las devoluciones y reconoce los ajustes que correspondan como un mayor o menor importe de la cifra de negocios.

Las provisiones se valoran en la fecha de cierre del ejercicio, por el valor actual de los desembolsos que se espera que sean necesarios para liquidar la obligación usando un tipo antes de impuestos que refleje las evaluaciones del mercado actual del valor temporal del dinero y los riesgos específicos de la obligación. Los ajustes en la provisión con motivo de su actualización se reconocen como un gasto financiero conforme se van devengando.

Las provisiones con vencimiento inferior o igual a un año, con un efecto financiero no significativo no se descuentan.



CLASE 8.^a



OP1350301

INTERMONEY VALORES, SOCIEDAD DE VALORES, S.A.

MEMORIA DE LAS CUENTAS ANUALES CORRESPONDIENTES AL EJERCICIO ANUAL TERMINADO EL 31 DE DICIEMBRE DE 2025 (Expresada en euros)

Cuando se espera que parte del desembolso necesario para liquidar la provisión sea reembolsado por un tercero, el reembolso se reconoce como un activo independiente, siempre que sea prácticamente segura su recepción.

Por su parte, se consideran pasivos contingentes aquellas posibles obligaciones surgidas como consecuencia de sucesos pasados, cuya materialización está condicionada a que ocurra o no uno o más eventos futuros independientes de la voluntad de la Sociedad. Dichos pasivos contingentes no son objeto de registro contable presentándose detalle de los mismos en la memoria.

Las provisiones pueden venir determinadas por una disposición legal, contractual o por una obligación implícita o tácita. En este último caso, su nacimiento se sitúa en la expectativa válida creada por la empresa frente a terceros, de asunción de una obligación por parte de aquélla. Se deberá informar sobre las contingencias que tenga la empresa, relacionadas con obligaciones distintas a las mencionadas.

n) Impuesto sobre beneficios

El impuesto sobre beneficios se considera como un gasto y se registra en el epígrafe de Impuesto sobre beneficios de la cuenta de pérdidas y ganancias excepto cuando es consecuencia de una transacción registrada directamente en el Patrimonio neto, en cuyo supuesto se registra directamente en el Patrimonio neto, y de una combinación de negocios, en la que el impuesto diferido se registra como un elemento patrimonial más de la misma.

El gasto del epígrafe de Impuesto sobre beneficios viene determinado por el impuesto a pagar calculado respecto a la base imponible del ejercicio, una vez consideradas las variaciones durante dicho ejercicio derivadas de las diferencias temporarias, de los créditos por deducciones y bonificaciones y de bases imponibles negativas. La base imponible del ejercicio puede diferir del Resultado neto del ejercicio presentado en la cuenta de pérdidas y ganancias ya que excluye las partidas de ingresos o gastos que son gravables o deducibles en otros ejercicios y las partidas que nunca lo son.

Los activos y pasivos por impuestos diferidos corresponden a aquellos impuestos que se prevén pagaderos o recuperables en las diferencias entre los importes en libros de los activos y pasivos en los estados financieros y las bases imponibles correspondientes, se contabilizan utilizando el método del pasivo en el balance y se cuantifican aplicando a la diferencia temporal o crédito que corresponda el tipo de gravamen al que se espera recuperar o liquidar.



CLASE 8.ª



OP1350302

INTERMONEY VALORES, SOCIEDAD DE VALORES, S.A.

MEMORIA DE LAS CUENTAS ANUALES CORRESPONDIENTES AL EJERCICIO ANUAL TERMINADO EL 31 DE DICIEMBRE DE 2025 (Expresada en euros)

Un activo por impuesto diferido, tal como un impuesto anticipado, un crédito por deducciones y bonificaciones y un crédito por bases imponibles negativas, se reconoce siempre que sea probable que la Sociedad obtenga en el futuro suficientes ganancias fiscales contra las que pueda hacerlo efectivo. Se considera probable que la Sociedad obtendrá en el futuro suficientes ganancias fiscales, entre otros supuestos, cuando:

- Existen pasivos por impuestos diferidos cancelables en el mismo ejercicio que el de la realización del activo por impuesto diferido o en otro posterior en el que pueda compensar la base imponible negativa existente o producida por el importe anticipado.
- Las bases imponibles negativas han sido producidas por causas identificadas que es improbable que se repitan.

Los pasivos por impuestos diferidos se contabilizan siempre, salvo cuando se reconozca un fondo de comercio, si la Sociedad es capaz de controlar el momento de reversión de la diferencia temporaria y, además, es probable que ésta no revierta en un futuro previsible. Tampoco se reconoce un pasivo por impuesto diferido cuando inicialmente se registra un elemento patrimonial, que no sea una combinación de negocios, que en el momento del reconocimiento no haya afectado al resultado contable ni al fiscal.

En cada cierre contable se revisan los impuestos diferidos registrados, tanto activos como pasivos, con el objeto de comprobar que se mantienen vigentes y efectuándose las oportunas correcciones en los mismos.

o) Transacciones entre partes vinculadas

Con carácter general, las operaciones entre empresas del grupo se contabilizan en el momento inicial por su valor razonable. En su caso, si el precio acordado difiere de su valor razonable, la diferencia se registra atendiendo a la realidad económica de la operación. La valoración posterior se realiza conforme con lo previsto en las correspondientes normas.

No obstante, lo anterior, en las operaciones de fusión, escisión o aportación no dineraria de un negocio los elementos constitutivos del negocio adquirido se valoran por el importe que corresponde a los mismos, una vez realizada la operación, en las cuentas anuales consolidadas del grupo o subgrupo.



CLASE 8.^a



OP1350303

INTERMONEY VALORES, SOCIEDAD DE VALORES, S.A.

MEMORIA DE LAS CUENTAS ANUALES CORRESPONDIENTES AL EJERCICIO ANUAL TERMINADO EL 31 DE DICIEMBRE DE 2025 (Expresada en euros)

Cuando no intervenga la empresa dominante, del grupo o subgrupo, y su dependiente, las cuentas anuales a considerar a estos efectos serán las del grupo o subgrupo mayor en el que se integren los elementos patrimoniales cuya sociedad dominante sea española.

En estos casos la diferencia que se pudiera poner de manifiesto entre el valor neto de los activos y pasivos de la sociedad adquirida, ajustado por el saldo de las agrupaciones de subvenciones, donaciones y legados recibidos y ajustes por cambios de valor, y cualquier importe del capital y prima de emisión, en su caso, emitido por la sociedad absorbente se registra en reservas.

p) Impuestos corrientes y diferidos

La Sociedad tributa por el régimen de tributación consolidada junto con la sociedad matriz y otras filiales del Grupo al que pertenece, siendo la entidad responsable de la aplicación de dicho régimen fiscal la sociedad matriz, principal accionista de la Sociedad.

Se reconoce como gasto en cada ejercicio el Impuesto sobre Sociedades calculado en base al beneficio antes de impuestos desglosado en las cuentas anuales, corregido por las diferencias de naturaleza permanente con los criterios fiscales y tomando en cuenta las bonificaciones y deducciones aplicables. El impuesto diferido o anticipado que surge como consecuencia de las diferencias temporales derivadas de la aplicación de criterios fiscales en el reconocimiento de ingresos y gastos se refleja en el balance de situación hasta su reversión.

Los impuestos diferidos se calculan, de acuerdo con el método del pasivo, sobre las diferencias temporarias que surgen entre las bases fiscales de los activos y pasivos y sus valores en libros. Sin embargo, si los impuestos diferidos surgen del reconocimiento inicial de un activo o un pasivo en una transacción distinta de una combinación de negocios que en el momento de la transacción no afecta ni al resultado contable ni a la base imponible del impuesto no se reconocen. El impuesto diferido se determina aplicando la normativa y los tipos impositivos aprobados o a punto de aprobarse en la fecha del balance y que se espera aplicar cuando el correspondiente activo por impuesto diferido se realice o el pasivo por impuesto diferido se liquide.

Los activos por impuestos diferidos se reconocen en la medida en que resulte probable que se vaya a disponer de ganancias fiscales futuras con las que poder compensar las diferencias temporarias.



CLASE 8.ª



OP1350304

INTERMONEY VALORES, SOCIEDAD DE VALORES, S.A.

MEMORIA DE LAS CUENTAS ANUALES CORRESPONDIENTES AL EJERCICIO ANUAL TERMINADO EL 31 DE DICIEMBRE DE 2025 (Expresada en euros)

Se reconocen impuestos diferidos sobre las diferencias temporarias que surgen en inversiones en dependientes, asociadas y negocios conjuntos, excepto en aquellos casos en que la sociedad matriz del Grupo puede controlar el momento de reversión de las diferencias temporarias y además es probable que éstas no vayan a revertir en un futuro previsible.

4. Gestión de riesgos

La Sociedad, por la actividad que desarrolla, y su grupo consolidable están obligados por la normativa vigente – Ley 6/2023, de 17 de marzo, de los Mercados de Valores y de los Servicios de Inversión; Real Decreto 813/2023, de 8 de noviembre; y Circular 2/2014, de 23 de junio, de la CNMV - a contar con políticas y procedimientos adecuados para la gestión de riesgos.

En este sentido, el Consejo de Administración de CIMD, S.A. (sociedad matriz del Grupo) ha aprobado una *Política de Gestión de Riesgos (PGR)* que aplica a todas y cada una de las empresas que forman el Grupo.

Esta política establece que la gestión de los riesgos, entendida como la gestión, el control y seguimiento de los mismos, recae en cuatro órganos cada uno con funciones independientes: Consejo de Administración de CIMD, S.A., Comité de Dirección de CIMD, S.A., Órgano de Administración de la Sociedad y Unidad de Cumplimiento Normativo y Gestión de Riesgos.

La gestión de los riesgos se asienta sobre cinco pilares:

- 1º. Disponer de una adecuada planificación de los recursos propios.
- 2º. Identificar, evaluar y medir los riesgos.
- 3º. Establecer límites a los niveles de tolerancia a los riesgos.
- 4º. Fijar un sistema de control y seguimiento de los riesgos.
- 5º. Analizar el resultado sobre el equilibrio entre recursos propios y riesgos ante situaciones de tensión.

Siguiendo la Circular 2/2014, de 23 de junio, de la CNMV y el Reglamento (UE) 2019/2033, en referencia al nivel de exposición y a la calidad de cada tipo de riesgo, se han determinado como riesgos relevantes para la Sociedad los siguientes: riesgo para el cliente (RtC); riesgo para el mercado (RtM); riesgo para empresa (RtF); y el riesgo de liquidez.



CLASE 8.^a



OP1350305

INTERMONEY VALORES, SOCIEDAD DE VALORES, S.A.

MEMORIA DE LAS CUENTAS ANUALES CORRESPONDIENTES AL EJERCICIO ANUAL TERMINADO EL 31 DE DICIEMBRE DE 2025 (Expresada en euros)

Para la determinación de los requerimientos se siguen los criterios recogidos en el Reglamento (UE) 2019/2033, siendo estos equivalentes a la cifra más elevada entre: (i) capital mínimo permanente para ejercer la actividad; (ii) la cuarta parte de los gastos de estructura; y (iii) los requisitos asociados al criterio de los K- factores para calcular el RtC, el RtM y el RtF.

Para la valoración de la exposición a cada uno de estos riesgos y para la cuantificación de los requerimientos se siguen los criterios recogidos en el Reglamento (UE) 2019/2033.

El nivel de tolerancia se corresponde con los límites establecidos por el órgano competente para cada uno de los riesgos a nivel individual o del conjunto de todos ellos.

En función de la naturaleza y características de cada riesgo, así como de la actividad a la que afecta, se determinan los respectivos límites, bien en valores absolutos o bien en porcentajes. En su caso, se determinarán las ponderaciones a las que estén sometidos dichos límites.

A continuación, se presenta un análisis de los pasivos financieros de la Sociedad que se liquidan por el neto, agrupados por vencimientos de acuerdo con los plazos pendientes a la fecha de balance hasta la fecha de vencimiento estipulada en el contrato. Los importes que se muestran en las tablas corresponden a los flujos de efectivo estipulados en el contrato sin descontar. Los saldos a pagar dentro de 12 meses equivalen a los valores en libros de los mismos, dado que el efecto del descuento no es significativo.

El detalle de los pasivos financieros al 31 de diciembre de 2025 es el siguiente:

| | Euros | | | |
|------------------------------------------------------------------------|----------------|------------------|------------------|-----------------|
| | Menos de 1 año | Entre 1 y 2 años | Entre 2 y 5 años | Sin vencimiento |
| Al 31 de diciembre de 2025 | | | | |
| Garantías recibidas (Nota 12) | 21 195 068,69 | - | - | - |
| SalDOS transitorios por operaciones con valores (Nota 12) | 1 194 445,23 | - | - | - |
| Remuneraciones pendientes de pago (Nota 14) | 890 141,73 | - | - | - |
| Acreedores facturas pendientes de recibir (Nota 14) | 368 621,46 | - | - | - |
| Otros pasivos (Nota 13) | 556 616,58 | - | - | - |
| Acreedores empresas del Grupo (Notas 12 y 19) | 1 452 909,90 | - | - | - |
| Garantías recibidas Empresas del Grupo (Notas 12 y 19) | 123 307,82 | - | - | - |
| Fianzas, recibidas con empresas del Grupo (Notas 12 y 19) | 11 712,73 | - | - | - |
| Acreedores (Nota 12) | 37 832,18 | - | - | - |
| Ajustes por valoración: Intereses devengados no vencidos (+) (Nota 12) | 955,56 | - | - | - |



CLASE 8.^a



OP1350306

INTERMONEY VALORES, SOCIEDAD DE VALORES, S.A.

MEMORIA DE LAS CUENTAS ANUALES CORRESPONDIENTES AL EJERCICIO ANUAL TERMINADO EL 31 DE DICIEMBRE DE 2025 (Expresada en euros)

El detalle de los pasivos financieros al 31 de diciembre de 2024 es el siguiente:

| | Menos de 1 año | Entre 1 y 2 años | Entre 2 y 5 años | Euros Sin vencimiento |
|---------------------------------------------------------------------------|----------------|------------------|------------------|-----------------------|
| Al 31 de diciembre de 2024 | | | | |
| Garantías recibidas (Nota 12) | 18 804 298,41 | | | - |
| Saldos transitorios por operaciones con valores (Nota 12) | 3 974 156,03 | | | - |
| Deudas por operaciones por cuenta propia pendientes de liquidar (Nota 12) | 2 490 976,36 | | | - |
| Remuneraciones pendientes de pago (Nota 14) | 1 497 346,46 | | | - |
| Acreedores facturas pendientes de recibir (Nota 14) | 426 483,84 | | | - |
| Otros pasivos (Nota 13) | 574 981,01 | | | - |
| Acreedores empresas del Grupo (Notas 12 y 19) | 5 659 568,89 | | | - |
| Garantías recibidas Empresas del Grupo (Notas 12 y 19) | 111 137,58 | | | - |
| Fianzas, recibidas con empresas del Grupo (Notas 12 y 19) | 9 815,41 | | | - |
| Acreedores (Nota 12) | 32 105,35 | | | - |
| Ajustes por valoración: Intereses devengados no vencidos (+) (Nota 12) | 1 694,44 | | | - |

Estimación del valor razonable

El valor razonable de los instrumentos financieros que se comercializan en mercados activos (tales como los títulos mantenidos para negociar y los disponibles para la venta) se basa en los precios de mercado a la fecha del balance. El precio de cotización de mercado que se utiliza para los activos financieros es el precio corriente comprador.

Se asume que el valor en libros de los créditos y débitos por operaciones comerciales se aproxima a su valor razonable.



CLASE 8.^a



OP1350307

INTERMONEY VALORES, SOCIEDAD DE VALORES, S.A.

MEMORIA DE LAS CUENTAS ANUALES CORRESPONDIENTES AL EJERCICIO ANUAL TERMINADO EL 31 DE DICIEMBRE DE 2025 (Expresada en euros)

5. Tesorería

El detalle del epígrafe “Tesorería” al 31 de diciembre de 2025 y 2024 es el siguiente:

| | Euros | |
|------------------------------------------------|---------------------|---------------------|
| | 2025 | 2024 |
| Saldos en Banco de España de libre disposición | 1 100 359,59 | 2 895 801,34 |
| Caja | 7 009,41 | 1 466,96 |
| | <u>1 107 369,00</u> | <u>2 897 268,30</u> |

A efectos del estado de flujos de efectivo, el epígrafe “Efectivo o equivalentes de efectivo al final del ejercicio” al 31 de diciembre de 2025 y 2024 incluye:

| | Euros | |
|-------------------------------------------------------------------------------|----------------------|----------------------|
| | 2025 | 2024 |
| Depósitos a la vista, cuentas corrientes en euros (Nota 8) | 25 946 543,77 | 40 005 479,61 |
| Tesorería | 1 107 369,00 | 2 897 268,30 |
| Depósitos a la vista, cuentas corrientes en moneda extranjera (Notas 3 e y 8) | 2 104 087,78 | 227 701,12 |
| | <u>29 158 000,55</u> | <u>43 130 449,03</u> |

6. Valores representativos de deuda

El detalle del epígrafe “Valores representativos de deuda”, al 31 de diciembre de 2025 y 2024 es el siguiente:

| | Euros | |
|----------------------------------------------------|---------------------|---------------------|
| | 2025 | 2024 |
| Instrumentos negociables de renta fija | 1 038 738,87 | 1 005 822,25 |
| Variaciones instrumentos negociables de renta fija | - | - |
| | <u>1 038 738,87</u> | <u>1 005 822,25</u> |



CLASE 8.ª



OP1350308

INTERMONEY VALORES, SOCIEDAD DE VALORES, S.A.

MEMORIA DE LAS CUENTAS ANUALES CORRESPONDIENTES AL EJERCICIO ANUAL TERMINADO EL 31 DE DICIEMBRE DE 2025
(Expresada en euros)

El detalle del epígrafe “Instrumentos negociables de renta fija” al 31 de diciembre de 2025 es el siguiente:

| | Valor nominal | Fecha de vencimiento | Valor adquisición | Valor de mercado | Otros movimientos | Euros Plusvalía/ (Minusvalías) |
|----------------------------------------------|---------------|----------------------|---------------------|---------------------|-------------------|--------------------------------|
| Instrumentos negociables - renta fija | | | | | | |
| Letra del Tesoro | 1.040.000,00 | 31/01/2026 | 1 005 822,25 | 1 038 738,87 | 1 414,41 | 31 502,21 |
| | | | <u>1 005 822,25</u> | <u>1 038 738,87</u> | <u>1.414,41</u> | <u>31 502,21</u> |

El detalle del epígrafe “Instrumentos negociables de renta fija” al 31 de diciembre de 2024 es el siguiente:

| | Valor nominal | Fecha de vencimiento | Valor adquisición | Valor de mercado | Otros movimientos | Euros Plusvalía/ (Minusvalías) |
|----------------------------------------------|---------------|----------------------|-------------------|---------------------|-------------------|--------------------------------|
| Instrumentos negociables - renta fija | | | | | | |
| Letra del Tesoro | 1.040.000,00 | 31/01/2026 | 990 028,00 | 1 005 822,25 | - | 15 794,25 |
| | | | <u>990 028,00</u> | <u>1 005 822,25</u> | <u>-</u> | <u>15 794,25</u> |

El movimiento de los instrumentos negociables durante los ejercicios 2025 y 2024 es el siguiente:

| | Saldo al 31.12.24 | Adiciones | Disminuciones | | Plusvalías / (Minusvalías) (Nota 21) | Otros movimientos | Saldo al 31.12.25 |
|----------------------------------------------|---------------------|-----------|---------------|----------------------------|--------------------------------------|-------------------|---------------------|
| | | | Coste | Plusvalías / (Minusvalías) | | | |
| Instrumentos negociables – Renta fija | | | | | | | |
| Letra del Tesoro | 1 005 822,25 | - | - | - | 31 502,21 | 1 414,41 | 1 038 738,87 |
| | <u>1 005 822,25</u> | <u>-</u> | <u>-</u> | <u>-</u> | <u>31 502,21</u> | <u>1 414,41</u> | <u>1 038 738,87</u> |



OP1350309

CLASE 8.ª

INTERMONEY VALORES, SOCIEDAD DE VALORES, S.A.**MEMORIA DE LAS CUENTAS ANUALES CORRESPONDIENTES AL EJERCICIO ANUAL TERMINADO EL 31 DE DICIEMBRE DE 2025
(Expresada en euros)**

| | | | | | | Euros |
|--------------------------------------------------|----------------------|-------------------|------------------------|------------------------------------------------|-------------------------------|----------------------|
| | Saldo al 31.12.23 | Adiciones | Coste Disminuciones | Plusvalías / (Minusvalías) Disminuciones | Plusvalías / (Minusvalías) | Saldo al 31.12.24 |
| Instrumentos negociables - renta fija | | | | | | |
| Bono del tesoro - ES0000012G91 | - | 990 028,00 | | | 15 794,25 | 1 005 822,25 |
| Letras del tesoro - ES0L02407051 | 981 393,94 | - | (981 393,94) | (18 606,06) | 18 606,06 | - |
| | <u>981 393,94</u> | <u>990 028,00</u> | <u>(981 393,94)</u> | <u>(18 606,06)</u> | <u>34 400,31</u> | <u>1 005 822,25</u> |

Los beneficios o pérdidas producto de las minusvalías o plusvalías en los instrumentos negociables de renta fija al 31 de diciembre de 2025 y 2024 se encuentran registrados en las ganancias y pérdidas en inversiones financieras dentro de la cuenta de pérdidas y ganancias de la Sociedad (Nota 23).

Durante los ejercicios 2025 y 2024, la Sociedad realizó operaciones de compraventa por cuenta propia en el mercado de renta fija. El movimiento de dichas operaciones durante los ejercicios 2025 y 2024 es el siguiente:

| | | | | Euros |
|--------------------------------------------------------------|----------------------|-------------------------|-------------------------|----------------------|
| | Saldo al 31.12.24 | Adiciones | Disminuciones | Saldo al 31.12.25 |
| Operaciones por cuenta propia en el mercado de renta fija | - | 6 022 352 260,70 | 6 022 352 260,70 | - |
| | - | <u>6 022 352 260,70</u> | <u>6 022 352 260,70</u> | - |

| | | | | Euros |
|--------------------------------------------------------------|----------------------|-------------------------|-------------------------|----------------------|
| | Saldo al 31.12.23 | Adiciones | Disminuciones | Saldo al 31.12.24 |
| Operaciones por cuenta propia en el mercado de renta fija | - | 4 766 445 772,36 | 4 766 445 772,36 | - |
| | - | <u>4 766 445 772,36</u> | <u>4 766 445 772,36</u> | - |



CLASE 8.ª



OP1350310

INTERMONEY VALORES, SOCIEDAD DE VALORES, S.A.

MEMORIA DE LAS CUENTAS ANUALES CORRESPONDIENTES AL EJERCICIO ANUAL TERMINADO EL 31 DE DICIEMBRE DE 2025 (Expresada en euros)

Dicha operativa de compraventa de renta fija ha reportado un beneficio a la Sociedad durante los ejercicios 2025 y 2024 por importe neto de 2.713.862,13 euros y por importe de 4.887.244,82 euros, respectivamente. Dicho beneficio neto se encuentra registrado en las ganancias y pérdidas en inversiones financieras, dentro de la cuenta de pérdidas y ganancias de la Sociedad (Nota 23).

7. Acciones y participaciones

El detalle del epígrafe “Acciones y participaciones” al 31 de diciembre de 2025 y 2024 es el siguiente:

| | Euros | |
|---------------------------------------------------------------------|-------------------|-------------------|
| | 2025 | 2024 |
| Acciones y participaciones cartera interior | | |
| Fondos de Inversión: | | |
| IMDI FUNDS FI / Rojo, | 461 947,26 | 422 307,80 |
| Intermoney Variable Euro, FI | 1 236,98 | 1 032,73 |
| Intermoney Gestión Flexible, FI | 6 269,83 | 5 988,15 |
| IMDI FUNDS FI / Verde | 4 324,81 | 4 119,37 |
| IMDI FUNDS FI / Azul | 203 429,50 | 197 581,13 |
| IMDI FUNDS FI / Ocre | 119 710,67 | 111 329,96 |
| | <u>796 919,05</u> | <u>742 359,14</u> |
| Sociedad Gestora del Fondo General de Garantía de Inversiones, S.A. | 1 400,00 | 1 400,00 |
| Banco de Crédito Social Cooperativo, S.A. | <u>305,00</u> | <u>305,00</u> |
| | <u>798 624,05</u> | <u>744 064,14</u> |

El 11 de enero de 2024 la Sociedad vendió parte de sus participaciones en los fondos de inversión gestionados por el Grupo por un importe total de 1.603.000,00 euros.



CLASE 8.^a



OP1350311

INTERMONEY VALORES, SOCIEDAD DE VALORES, S.A.

**MEMORIA DE LAS CUENTAS ANUALES CORRESPONDIENTES AL EJERCICIO ANUAL
TERMINADO EL 31 DE DICIEMBRE DE 2025
(Expresada en euros)**

El movimiento de las participaciones en Fondos de Inversión gestionados por el Grupo durante los ejercicios 2025 y 2024 es el siguiente:

| | | | | | | Euros |
|---------------------------------|----------------------|--------------------|------------------------|------------------------------------------------|--------------------------------------------|----------------------|
| | Saldo al 31.12.24 | Coste Adiciones | Coste Disminuciones | Plusvalías / (Minusvalías) Disminuciones | Plusvalías / (Minusvalías) (Nota 23) | Saldo al 31.12.25 |
| Fondos de Inversión | | | | | | |
| Intermoney Variable Euro, FI | 1 032,73 | - | - | - | 204,25 | 1 236,98 |
| Intermoney Gestión Flexible, FI | 5 988,15 | - | - | - | 281,68 | 6 269,83 |
| IMDI FUNDS FI / Azul | 197 581,13 | - | - | - | 5 848,37 | 203 429,50 |
| IMDI FUNDS FI / Ocre | 111 329,96 | - | - | - | 8 380,71 | 119 710,67 |
| IMDI FUNDS FI / Rojo | 422 307,80 | - | - | - | 39 639,46 | 461 947,26 |
| IMDI FUNDS FI / Verde | 4 119,37 | - | - | - | 205,44 | 4 324,81 |
| | <u>742 359,14</u> | <u>-</u> | <u>-</u> | <u>-</u> | <u>54 559,91</u> | <u>796 919,05</u> |

| | | | | | | Euros |
|---------------------------------|----------------------|--------------------|------------------------|------------------------------------------------|--------------------------------------------|----------------------|
| | Saldo al 31.12.23 | Coste Adiciones | Coste Disminuciones | Plusvalías / (Minusvalías) Disminuciones | Plusvalías / (Minusvalías) (Nota 23) | Saldo al 31.12.24 |
| Fondos de Inversión | | | | | | |
| Intermoney Variable Euro, FI | 487 869,13 | - | (441 067,60) | (38 932,40) | (6 836,40) | 1 032,73 |
| Intermoney Gestión Flexible, FI | 341 678,29 | - | (330 612,96) | (4 387,04) | (690,14) | 5 988,15 |
| IMDI FUNDS FI / Azul | 188 697,78 | - | - | - | 8 883,35 | 197 581,13 |
| IMDI FUNDS FI / Ocre | 98 217,41 | - | - | - | 13 112,55 | 111 329,96 |
| IMDI FUNDS FI / Rojo | 825 989,81 | - | (438 509,78) | (26 490,22) | 61 317,99 | 422 307,80 |
| IMDI FUNDS FI / Verde | 328 177,69 | - | (313 284,30) | (9 715,70) | (1 058,32) | 4 119,37 |
| | <u>2 270 630,11</u> | <u>-</u> | <u>(1 523 474,64)</u> | <u>(79 525,36)</u> | <u>74 729,03</u> | <u>742 359,14</u> |



CLASE 8.ª



OP1350312

INTERMONEY VALORES, SOCIEDAD DE VALORES, S.A.

MEMORIA DE LAS CUENTAS ANUALES CORRESPONDIENTES AL EJERCICIO ANUAL TERMINADO EL 31 DE DICIEMBRE DE 2025 (Expresada en euros)

El detalle de la valoración de las participaciones en los Fondos de Inversión gestionados por el Grupo al 31 de diciembre de 2025 y 2024 es el siguiente:

| | | | | Euros |
|-----------------------------------|---------------------------|----------------------|-------------------|--------------------------|
| | Número de participaciones | Valor de adquisición | Valor de mercado | Plusvalía / (Minusvalía) |
| Al 31 de diciembre de 2025 | | | | |
| Fondos de Inversión: | | | | |
| Intermoney Variable Euro, F.I. | 5,36 | 656,46 | 1 236,98 | 580,52 |
| Intermoney Gestión Flexible, F.I. | 473,77 | 5 089,68 | 6 269,83 | 1 180,15 |
| IMDI FUNDS / IMDI Azul | 17 759,67 | 176 926,50 | 203 429,50 | 26 503,00 |
| IMDI FUNDS / IMDI Ocre | 7 500,00 | 75 000,00 | 119 710,67 | 44 710,67 |
| IMDI FUNDS / IMDI Rojo | 25 029,22 | 249 535,33 | 461 947,26 | 212 411,93 |
| IMDI FUNDS / IMDI Verde | 314,73 | 3 138,55 | 4 324,81 | 1 186,26 |
| | | <u>510 346,51</u> | <u>796 919,05</u> | <u>286 572,53</u> |

| | | | | Euros |
|-----------------------------------|---------------------------|----------------------|-------------------|--------------------------|
| | Número de participaciones | Valor de adquisición | Valor de mercado | Plusvalía / (Minusvalía) |
| Al 31 de diciembre de 2024 | | | | |
| Fondos de Inversión: | | | | |
| Intermoney Variable Euro, F.I. | 5,36 | 656,46 | 1 032,73 | 376,27 |
| Intermoney Gestión Flexible, F.I. | 473,77 | 5 089,68 | 5 988,15 | 898,47 |
| IMDI FUNDS / IMDI Azul | 17 759,67 | 176 926,50 | 197 581,13 | 20 654,63 |
| IMDI FUNDS / IMDI Ocre | 7 500,00 | 75 000,00 | 111 329,96 | 36 329,96 |
| IMDI FUNDS / IMDI Rojo | 25 029,22 | 249 535,32 | 422 307,80 | 172 772,48 |
| IMDI FUNDS / IMDI Verde | 314,73 | 3 138,55 | 4 119,37 | 980,82 |
| | | <u>510 346,52</u> | <u>742 359,14</u> | <u>232 012,63</u> |

El valor razonable de los instrumentos incluidos en el epígrafe "Acciones y participaciones cartera interior" se ha calculado tomando como referencia los valores liquidativos de los Fondos de Inversión en los que se mantienen participaciones al 31 de diciembre de 2025 y 2024.



CLASE 8.ª



OP1350313

INTERMONEY VALORES, SOCIEDAD DE VALORES, S.A.

MEMORIA DE LAS CUENTAS ANUALES CORRESPONDIENTES AL EJERCICIO ANUAL TERMINADO EL 31 DE DICIEMBRE DE 2025 (Expresada en euros)

Los resultados obtenidos durante el ejercicio anual terminado el 31 de diciembre de 2025 y 2024 han ascendido a unos beneficios de 54.559,91 euros y 74.729,30 euros, respectivamente. Dicho resultado se obtiene de las variaciones del valor de las inversiones registradas por la Sociedad a lo largo del ejercicio en la cuenta de pérdidas y ganancias. Las pérdidas registradas mensualmente a lo largo del ejercicio se encuentran registradas en el epígrafe "Pérdidas en inversiones financieras – Acciones y participaciones cartera interior" por importe de 50.566,20 euros y 39.377,06 euros al 31 de diciembre de 2025 y 2024, respectivamente, y las ganancias registradas mensualmente se encuentran registradas en el epígrafe "Ganancias en inversiones financieras – Acciones y participaciones cartera interior" por importe de 105.126,11 y 114.106,09 euros al 31 de diciembre de 2025 y 2024, respectivamente (Nota 23).

8. Créditos a intermediarios financieros

El detalle del epígrafe "Créditos a intermediarios financieros", al 31 de diciembre de 2025 y 2024 es el siguiente:

| | Euros | |
|-------------------------------------------------------------------|----------------------|----------------------|
| | 2025 | 2024 |
| Depósitos a la vista (Notas 3 e y 5) | 28 050 631,55 | 40 233 180,73 |
| Créditos por operaciones por cuenta propia pendientes de liquidar | 26 504,91 | 2 502 101,99 |
| Otros créditos | 2 040 379,78 | 2 031 526,88 |
| Activos dudosos | 25 547,89 | 35 747,87 |
| Ajustes por valoración: (+/-) | (25 393,46) | (29 650,23) |
| | 30 117 670,67 | 44 772 907,27 |



CLASE 8.ª



OP1350314

INTERMONEY VALORES, SOCIEDAD DE VALORES, S.A.

MEMORIA DE LAS CUENTAS ANUALES CORRESPONDIENTES AL EJERCICIO ANUAL TERMINADO EL 31 DE DICIEMBRE DE 2025 (Expresada en euros)

El detalle por entidad del epígrafe “Depósitos a la vista” al 31 de diciembre de 2025 y 2024 es el siguiente:

| | Euros | |
|-----------------------------------------------|-----------------------------|-----------------------------|
| | 2025 | 2024 |
| Depósitos a la vista euros | | |
| Marex | 22 058 872,02 | 19 666 869,42 |
| Cecabank | 21 523,67 | 14 041 789,40 |
| Bankinter | 1 219 513,91 | 3 939 318,17 |
| Caceis Bank | 1 863 877,62 | 1 230 146,20 |
| BCP Millenium | 444 885,10 | 522 907,85 |
| Banco Santander | 124 493,90 | 321 522,34 |
| Banco Inversis | 91 538,66 | 87 764,57 |
| Banco Sabadell | 9 042,83 | 49 345,43 |
| Banco de Crédito Social Cooperativo | 3 917,62 | 24 082,95 |
| BBVA | 108 878,44 | 121 733,28 |
| | <u>25 946 543,77</u> | <u>40 005 479,61</u> |
| Depósitos a la vista moneda extranjera | | |
| Caceis Bank | 110 999,48 | 8 243,06 |
| Bankinter | 81 281,54 | 102 876,41 |
| Cecabank | 1 796 743,33 | 90 908,45 |
| Otros | 115 063,43 | 25 673,20 |
| | <u>2 104 087,78</u> | <u>227 701,12</u> |
| | <u>28 050 631,55</u> | <u>40 233 180,73</u> |

Durante los ejercicios 2025 y 2024 las cuentas corrientes en euros han sido remuneradas a un tipo de interés medio entre un 0,00% y 2,20% y entre 0,00% y 3,85%, respectivamente.

Durante los ejercicios 2025 y 2024 las cuentas corrientes en moneda extranjera han sido remuneradas a un tipo de interés medio de entre un 0,00% y 3,00% y un 0,00% y 3,50%, respectivamente.



CLASE 8.^a



OP1350315

INTERMONEY VALORES, SOCIEDAD DE VALORES, S.A.

MEMORIA DE LAS CUENTAS ANUALES CORRESPONDIENTES AL EJERCICIO ANUAL TERMINADO EL 31 DE DICIEMBRE DE 2025 (Expresada en euros)

Al 31 de diciembre de 2025 y 2024 el epígrafe “Créditos por operaciones por cuenta propia pendientes de liquidar” recoge, principalmente, las operaciones de renta variable pendientes de liquidar con Caceis al cierre del ejercicio que han sido liquidadas en los primeros días de 2026 y 2025, respectivamente.

El detalle del epígrafe “Otros créditos” al 31 de diciembre de 2025 y 2024 es el siguiente:

| | Euros | |
|----------------------------------------|---------------------|---------------------|
| | 2025 | 2024 |
| Fianzas y garantías Caceis | 1 030 592,00 | 1 042 412,00 |
| Fianzas y garantías ante BME | 500 000,00 | 500 000,00 |
| Fianzas y garantías Marex | 165 489,10 | 136 827,11 |
| Cientes facturas pendientes formalizar | 200 177,15 | 123 878,99 |
| Deudores empresas grupo (Nota 19) | 40 074,52 | 115 006,12 |
| Deudores moneda extranjera (Nota 3.e) | 7 871,88 | 31 987,66 |
| Deudores varios | 96 175,13 | 81 415,00 |
| | <u>2 040 379,78</u> | <u>2 031 526,88</u> |

El detalle del epígrafe “Activos dudosos” junto con los ajustes por valoración de dichos activos dudosos, registrados en el epígrafe “Ajustes por valoración” al 31 de diciembre de 2025 y 2024, es el siguiente:

| | Euros | |
|------------------------|---------------|-----------------|
| | 2025 | 2024 |
| Activos dudosos | 25 547,89 | 35 747,87 |
| Ajustes por valoración | (25 393,46) | (29 650,23) |
| | <u>154,43</u> | <u>6 097,64</u> |



CLASE 8.ª



OP1350316

INTERMONEY VALORES, SOCIEDAD DE VALORES, S.A.

MEMORIA DE LAS CUENTAS ANUALES CORRESPONDIENTES AL EJERCICIO ANUAL TERMINADO EL 31 DE DICIEMBRE DE 2025 (Expresada en euros)

El movimiento del epígrafe “Ajustes por valoración – Deterioro de clientes” durante los ejercicios 2025 y 2024 es el siguiente:

| | | | | | Euros |
|------------------------------------------------|---------------------|--------------------|-----------------|-------------|---------------------|
| | 31.12.24 | Altas | Bajas | (+/-) Otros | 31.12.25 |
| Ajustes por valoración – Deterioro de clientes | (29 650,23) | (1 619,20) | 5 875,97 | - | (25 393,46) |
| | <u>(29 650,23)</u> | <u>(1 619,20)</u> | <u>5 875,97</u> | <u>-</u> | <u>(25 393,46)</u> |

| | | | | | Euros |
|------------------------------------------------|---------------------|--------------------|-----------------|-------------|---------------------|
| | 31.12.23 | Altas | Bajas | (+/-) Otros | 31.12.24 |
| Ajustes por valoración – Deterioro de clientes | (25 389,19) | (9 569,61) | 5 308,57 | - | (29 650,23) |
| | <u>(25 389,19)</u> | <u>(9 569,61)</u> | <u>5 308,57</u> | <u>-</u> | <u>(29 650,23)</u> |

9. Crédito a particulares

El detalle del epígrafe “Crédito a particulares” al 31 de diciembre de 2025 y 2024 es el siguiente:

| | Euros | |
|------------------------------|-------------------|---------------------|
| | 2025 | 2024 |
| Otros créditos y anticipos | 194 628,99 | 2 080 482,69 |
| Ajustes por valoración (+/-) | 10 473,28 | 5 556,62 |
| Intereses devengados | 11 663,88 | 6 747,22 |
| Deterioro de clientes | (1 190,60) | (1 190,60) |
| | <u>205 102,27</u> | <u>2 086 039,31</u> |



CLASE 8.^a



OP1350317

INTERMONEY VALORES, SOCIEDAD DE VALORES, S.A.

MEMORIA DE LAS CUENTAS ANUALES CORRESPONDIENTES AL EJERCICIO ANUAL TERMINADO EL 31 DE DICIEMBRE DE 2025 (Expresada en euros)

El detalle del epígrafe “Otros créditos y anticipos” al 31 de diciembre de 2025 y 2024 es el siguiente:

| | Euros | |
|-------------------------------------------------------|-------------------|---------------------|
| | 2025 | 2024 |
| Deudores empresas del Grupo – Otros (Nota 19) | - | 1 953 506,33 |
| Deudores empresas del Grupo – Efecto fiscal (Nota 19) | 131 816,09 | - |
| Deudores diversos | 58 819,54 | 124 384,66 |
| Anticipos de caja | 3 993,36 | 2 591,70 |
| | <u>194 628,99</u> | <u>2 080 482,69</u> |

Con fecha 15 de julio de 2023, la Sociedad firmó la concesión de una línea de crédito a favor de su sociedad matriz (CIMD, S.A.) por un importe máximo de 10.000.000 euros. Las condiciones esenciales de dicha línea de crédito son las siguientes:

- Duración: dieciocho (18) meses.
- Tipo de interés de aplicación: 2% anual, comenzando a devengarse a partir del 1 de enero de 2024.
- Periodo de liquidación de intereses trimestral.
- Un interés de demora del 6% sobre el capital no devuelto.

Al 31 de diciembre de 2024 la línea de crédito tenía dispuesto un importe de 1.953.506,33, registrados en el epígrafe de “Crédito a particulares” (Nota 19). Al 31 de diciembre de 2025 y 2024, la Sociedad ha devengado 7.791,66 euros y 106.673,70 euros en concepto de ingresos por intereses a modo de remuneración del saldo dispuesto por CIMD, S.A. a lo largo del ejercicio (Nota 20). A 31 de diciembre de 2025 la línea de crédito ha sido liquidada y la Sociedad no mantiene ningún saldo dispuesto por dicha operación.



CLASE 8.ª



OP1350318

INTERMONEY VALORES, SOCIEDAD DE VALORES, S.A.

**MEMORIA DE LAS CUENTAS ANUALES CORRESPONDIENTES AL EJERCICIO ANUAL TERMINADO EL 31 DE DICIEMBRE DE 2025
(Expresada en euros)**

10. Inmovilizado material

El detalle del epígrafe “Inmovilizado material” al 31 de diciembre de 2025 y 2024 es el siguiente:

| | Euros | |
|--------------------------------------------|------------------|-------------------|
| | 2025 | 2024 |
| Uso propio: | | |
| Instalaciones técnicas | 1,34 | 99,09 |
| Mobiliario y enseres | 1 642,93 | 3 254,01 |
| Equipos para tratamiento de la información | 84 199,33 | 123 819,45 |
| Equipos telefónicos | | |
| | <u>85 843,60</u> | <u>127 172,55</u> |

El movimiento durante los ejercicios 2025 y 2024 del epígrafe “Inmovilizado material” es el siguiente:

| | Euros | | | | |
|--------------------------------------------|-----------------------|---------------------|-----------------|-------------|-----------------------|
| | 31.12.24 | Altas | Bajas | (+/-) Otros | 31.12.25 |
| Coste | | | | | |
| Instalaciones técnicas | 324 743,13 | - | - | - | 324 743,13 |
| Mobiliario y enseres | 118 778,41 | 687,28 | - | - | 119 465,69 |
| Equipos para tratamiento de la información | 962 080,66 | 2 951,48 | - | - | 965 032,14 |
| Equipos telefónicos | 343.665,79 | - | - | - | 343.665,79 |
| | <u>1 749 267,99</u> | <u>3 638,76</u> | <u>-</u> | <u>-</u> | <u>1 752 906,75</u> |
| Amortización acumulada | | | | | |
| Instalaciones técnicas | (324 644,04) | (97,75) | - | - | (324 741,79) |
| Mobiliario y enseres | (115 524,40) | (2 298,36) | - | - | (117 822,76) |
| Equipos para tratamiento de la información | (838 261,21) | (44 035,57) | 1 463,97 | - | (880 832,81) |
| Equipos telefónicos | (343 665,79) | - | - | - | (343 665,79) |
| | <u>(1 622 095,44)</u> | <u>(44 967,71)</u> | <u>1 463,97</u> | <u>-</u> | <u>(1 667 063,15)</u> |
| Activo material neto | <u>127 172,55</u> | <u>(42 792,92)</u> | <u>1 463,97</u> | <u>-</u> | <u>85 843,60</u> |



CLASE 8.ª



OP1350319

INTERMONEY VALORES, SOCIEDAD DE VALORES, S.A.

MEMORIA DE LAS CUENTAS ANUALES CORRESPONDIENTES AL EJERCICIO ANUAL TERMINADO EL 31 DE DICIEMBRE DE 2025 (Expresada en euros)

| | Euros | | | | |
|--------------------------------------------|-----------------------|---------------------|--------------------|-------------|-----------------------|
| | 31.12.23 | Altas | Bajas | (+/-) Otros | 31.12.24 |
| Coste | | | | | |
| Instalaciones técnicas | 324 743,13 | - | - | - | 324 743,13 |
| Mobiliario y enseres | 118 778,41 | - | - | - | 118 778,41 |
| Equipos para tratamiento de la información | 951 844,12 | 14 300,34 | (4 063,80) | - | 962 080,66 |
| Equipos telefónicos | 343 665,79 | - | - | - | 343.665,79 |
| | <u>1 739 031,45</u> | <u>14 300,34</u> | <u>(4 063,80)</u> | <u>-</u> | <u>1 749 267,99</u> |
| Amortización acumulada | | | | | |
| Instalaciones técnicas | (322 839,33) | (1 804,71) | - | - | (324 644,04) |
| Mobiliario y enseres | (112 067,75) | (3 456,65) | - | - | (115 524,40) |
| Equipos para tratamiento de la información | (798 307,43) | (44 017,58) | 4 063,80 | - | (838 261,21) |
| Equipos telefónicos | (343 665,79) | - | - | - | (343 665,79) |
| | <u>(1 576 880,30)</u> | <u>(49 278,94)</u> | <u>4 063,80</u> | <u>-</u> | <u>(1 622 095,44)</u> |
| Activo material neto | <u>162 151,15</u> | <u>(34 978,60)</u> | <u>-</u> | <u>-</u> | <u>127 172,55</u> |

El importe bruto del activo material totalmente amortizado al 31 de diciembre de 2025 y 2024 asciende a 1.569.235,04 euros y a 1.570.698,96 euros, respectivamente.

La Sociedad tiene contratada una póliza de seguro para cubrir los riesgos a que están sujetos los bienes del inmovilizado material. La cobertura de estas pólizas se considera suficiente.

CIMD, S.A. (sociedad matriz del Grupo) tiene alquiladas las oficinas en las que opera la misma junto con el resto de las filiales españolas del Grupo, repercutiendo a éstas el gasto correspondiente por el alquiler de dichas oficinas (Notas 19 y 25).

Al 31 de diciembre de 2025 y 2024 los importes previstos a pagar por concepto de arrendamiento a la sociedad matriz del Grupo, de acuerdo con los actuales contratos en vigor y sin tener en cuenta los incrementos futuros de IPC ni actualizaciones futuras de rentas pactadas contractualmente, son los siguientes:



CLASE 8.ª



OP1350320

INTERMONEY VALORES, SOCIEDAD DE VALORES, S.A.

**MEMORIA DE LAS CUENTAS ANUALES CORRESPONDIENTES AL EJERCICIO ANUAL
TERMINADO EL 31 DE DICIEMBRE DE 2025
(Expresada en euros)**

| | Euros | |
|----------------------|-------------------|---------------------|
| | 2025 | 2024 |
| En un año | 245 046,91 | 243 602,53 |
| Entre 1 año y 5 años | 612 617,28 | 852 608,87 |
| | 857 664,19 | 1 096 211,40 |

11. Inmovilizado intangible

El detalle del epígrafe “Inmovilizado intangible” al 31 de diciembre de 2025 y 2024 es el siguiente:

| | Euros | |
|---------------------------|-------------|-----------------|
| | 2025 | 2024 |
| Aplicaciones informáticas | 1,83 | 1 873,29 |
| | 1,83 | 1 873,29 |

El movimiento de este epígrafe durante los ejercicios 2025 y 2024 es el siguiente:

| | Euros | | | |
|-------------------------------|---------------------|--------------------|----------|---------------------|
| | 31.12.24 | Altas | Bajas | 31.12.25 |
| Coste | | | | |
| Aplicaciones informáticas | 1 053 333,59 | - | - | 1 053 333,59 |
| | 1 053 333,59 | - | - | 1 053 333,59 |
| Amortización acumulada | | | | |
| Aplicaciones informáticas | (1 051 460,30) | (1 871,46) | - | (1 053 331,76) |
| Activo intangible neto | 1 873,29 | (1 871,46) | - | 1,83 |



CLASE 8.ª



OP1350321

INTERMONEY VALORES, SOCIEDAD DE VALORES, S.A.

MEMORIA DE LAS CUENTAS ANUALES CORRESPONDIENTES AL EJERCICIO ANUAL TERMINADO EL 31 DE DICIEMBRE DE 2025 (Expresada en euros)

| | 31.12.23 | Altas | Bajas | Euros 31.12.24 |
|-------------------------------|----------------|--------------|-------|-------------------|
| Coste | | | | |
| Aplicaciones informáticas | 1 053 333,59 | - | - | 1 053 333,59 |
| | 1 053 333,59 | - | - | 1 053 333,59 |
| Amortización acumulada | | | | |
| Aplicaciones informáticas | (1 038 731,74) | (12 728,56) | - | (1 051 460,30) |
| Activo intangible neto | 14 601,85 | (12 728,56) | - | 1 873,29 |

El importe bruto del activo intangible totalmente amortizado al 31 de diciembre de 2025 y 2024 asciende a 1.053.331,76 euros y 996.604,82 euros respectivamente.

12. Deudas con intermediarios financieros y Deudas con particulares

El detalle del epígrafe “Deudas con intermediarios financieros” al 31 de diciembre de 2025 y 2024 es el siguiente:

| | 2025 | Euros 2024 |
|-----------------------------------------------------------------------|---------------|---------------|
| Deudas con Intermediarios financieros | | |
| Deudas por operaciones por cuenta propia pendientes liquidar (Nota 4) | - | 2 490 976,36 |
| Otras deudas | 22 750 673,07 | 18 928 062,85 |
| Saldos transitorios por operaciones con valores | 187 745,23 | 251 100,76 |
| Ajustes por valoración: Intereses devengados no vencidos (+) (Nota 4) | 955,56 | 1 694,44 |
| | 22 939 373,86 | 21 671 834,41 |

Al 31 de diciembre de 2024 el saldo del epígrafe “Deudas por operaciones por cuenta propia pendientes de liquidar” recoge los saldos por la propia operativa de la Sociedad los cuales fueron liquidados en el mes de enero de 2025, no habiendo saldos pendientes por este concepto al 31 de diciembre 2025.



CLASE 8.ª



OP1350322

INTERMONEY VALORES, SOCIEDAD DE VALORES, S.A.

MEMORIA DE LAS CUENTAS ANUALES CORRESPONDIENTES AL EJERCICIO ANUAL TERMINADO EL 31 DE DICIEMBRE DE 2025 (Expresada en euros)

El detalle del epígrafe “Otras deudas” al 31 de diciembre de 2025 y 2024 es el siguiente:

| | 2025 | Euros 2024 |
|----------------------------------------------------------|----------------------|----------------------|
| Garantías recibidas (Nota 4) | 21 195 068,69 | 18 804 298,41 |
| Garantías recibidas de empresas del Grupo (Notas 4 y 19) | 123 307,82 | 100 554,60 |
| Empresas del grupo (Nota 19) | 1 431 320,04 | 23 209,84 |
| Otros acreedores | 976,52 | - |
| | <u>22 750 673,07</u> | <u>18 928 062,85</u> |

Al 31 de diciembre de 2025 y 2024, en la rúbrica “Garantías recibidas” se registran 21.195.068,69 euros y 18.804.298,41 euros, respectivamente, en concepto de garantías sobre la operativa de liquidación de derivados, principalmente con los fondos gestionados por IM Gestão de Ativos, S.G.O.I.C., S.A.

El detalle de la rúbrica “Garantías recibidas de empresas del Grupo” al 31 de diciembre de 2025 y 2024 es el siguiente:

| | 2025 | Euros 2024 |
|-----------------------------|-------------------|-------------------|
| CIMD, S.V. , S.A. (Nota 19) | 123 307,82 | 100 554,60 |
| | <u>123 307,82</u> | <u>100 554,60</u> |

El detalle de la rúbrica “Otras deudas con empresas del Grupo” al 31 de diciembre de 2025 y 2024 es el siguiente (nota 19):

| | 2025 | Euros 2024 |
|-----------------------------------------|---------------------|------------------|
| Intermoney Gestión, S.G.I.I.C., S.A. | 1 373,23 | - |
| CIMD, S.V., S.A. | 1 421 630,61 | 10 582,98 |
| Intermoney Titulización, S.G.F.T., S.A. | 8 316,20 | 12 626,86 |
| | <u>1 431 320,04</u> | <u>23 209,84</u> |



CLASE 8.^a



OP1350323

INTERMONEY VALORES, SOCIEDAD DE VALORES, S.A.

MEMORIA DE LAS CUENTAS ANUALES CORRESPONDIENTES AL EJERCICIO ANUAL TERMINADO EL 31 DE DICIEMBRE DE 2025 (Expresada en euros)

Al 31 de diciembre de 2025 y 2024, el detalle del epígrafe “Saldo transitorio por operaciones con valores” se encuentra compuesto por saldos de clientes por importe de 187.745,23 euros y por importe de 251.100,76 euros, respectivamente.

Al 31 de diciembre de 2025 y 2024, el detalle del epígrafe “Ajustes por valoración: Intereses devengados no vencidos” se encuentra compuesto por intereses pendientes de pago con Bankinter por importe de 955,56 euros y 1.694,44 euros, respectivamente (Nota 4).

El detalle del epígrafe “Deudas con particulares” al 31 de diciembre de 2025 y 2024 es el siguiente:

| | Euros | |
|-------------------------------------------------|---------------------|---------------------|
| | 2025 | 2024 |
| Deudas con particulares | | |
| Saldos transitorios por operaciones con valores | 1 006 700,00 | 3 723 055,27 |
| Otros débitos | 70 158,25 | 5 688 862,79 |
| | <u>1 076 858,25</u> | <u>9 411 918,06</u> |

El detalle del epígrafe “Saldo transitorio por operaciones con valores” al 31 de diciembre de 2025 y 2024 es el siguiente:

| | Euros | |
|------------------------------------------------------------|---------------------|---------------------|
| | 2025 | 2024 |
| Depósitos de clientes residentes | 885 375,27 | 3 519 466,20 |
| Depósitos de clientes en moneda extranjera (Notas 3.e y 4) | 81 281,54 | 122 957,47 |
| Depósitos de clientes no residentes | 40 043,19 | 80 631,60 |
| | <u>1 006 700,00</u> | <u>3 723 055,27</u> |



CLASE 8.ª



OP1350324

INTERMONEY VALORES, SOCIEDAD DE VALORES, S.A.

MEMORIA DE LAS CUENTAS ANUALES CORRESPONDIENTES AL EJERCICIO ANUAL TERMINADO EL 31 DE DICIEMBRE DE 2025 (Expresada en euros)

El detalle del epígrafe "Otros débitos" al 31 de diciembre de 2025 y 2024 es el siguiente:

| | Euros | |
|---------------------------------------------------------|------------------|---------------------|
| | 2025 | 2024 |
| Fianzas recibidas con empresas del Grupo (Notas 4 y 19) | 11 712,73 | 9 815,41 |
| Acreedores empresas del Grupo (Notas 4 y 19) | 20 613,34 | 5 646 942,03 |
| Acreedores moneda extranjera (Notas 3.e y 4) | 1 299,54 | 3 445,85 |
| Acreedores euros (Nota 4) | 36 532,64 | 28 659,50 |
| | <u>70 158,25</u> | <u>5 688 862,79</u> |

13. Otros activos y pasivos

El detalle del epígrafe de balance "Otros activos" al 31 de diciembre de 2025 y 2024 es el siguiente:

| | Euros | |
|---------------------------|------------------|------------------|
| | 2025 | 2024 |
| Otros | 36 516,27 | 17 578,76 |
| Administraciones públicas | 2 433,73 | 10 915,33 |
| | <u>38 950,00</u> | <u>28 494,09</u> |

El detalle del epígrafe de balance "Otros pasivos" al 31 de diciembre de 2025 y 2024 es el siguiente (Nota 4):

| | Euros | |
|--------------------------------------------------------------------|-------------------|-------------------|
| | 2025 | 2024 |
| Hacienda Pública, retenciones de IRPF | 103 884,93 | 136 512,55 |
| Organismos de la Seguridad Social, acreedores | 71 278,06 | 66 019,81 |
| Otras deudas no relacionadas con operaciones de valores (Nota 3 e) | 306 404,27 | 264 236,65 |
| Hacienda Pública, IVA repercutido | - | 12 234,52 |
| Otros impuestos | 75 049,32 | 95 977,48 |
| | <u>556 616,58</u> | <u>574 981,01</u> |



CLASE 8.ª



OP1350325

INTERMONEY VALORES, SOCIEDAD DE VALORES, S.A.

MEMORIA DE LAS CUENTAS ANUALES CORRESPONDIENTES AL EJERCICIO ANUAL TERMINADO EL 31 DE DICIEMBRE DE 2025 (Expresada en euros)

14. Periodificaciones de activo y de pasivo

El epígrafe “Periodificaciones” de activo incluye al 31 de diciembre de 2025 y 2024 los gastos devengados y no vencidos por la operativa propia de la Sociedad por importe de 143.320,59 euros y 121.353,56 euros, respectivamente.

El detalle del epígrafe de balance “Periodificaciones” de pasivo al 31 de diciembre de 2025 y 2024 es el siguiente:

| | Euros | |
|----------------------------------------------------|---------------------|---------------------|
| | 2025 | 2024 |
| Remuneraciones pendientes de pago (Nota 4 y 24) | 890 141,73 | 1 497 346,46 |
| Acreedores facturas pendientes de recibir (Nota 4) | 368 621,46 | 426 483,84 |
| | 1 258 763,19 | 1 923 830,30 |

El epígrafe “Remuneraciones pendientes de pago” recoge al 31 de diciembre de 2025 y 2024 las remuneraciones pendientes de pago a los empleados por importe de 890.141,73 euros y por importe de 1.497.346,46 euros, respectivamente, los cuales han sido abonados en febrero de 2026 y 2025, respectivamente.



CLASE 8.ª



OP1350326

INTERMONEY VALORES, SOCIEDAD DE VALORES, S.A.

MEMORIA DE LAS CUENTAS ANUALES CORRESPONDIENTES AL EJERCICIO ANUAL TERMINADO EL 31 DE DICIEMBRE DE 2025 (Expresada en euros)

15. Fondos propios

El detalle de los fondos propios al 31 de diciembre de 2025 y 2024 y el movimiento experimentado durante dichos ejercicios, se muestra a continuación:

| | Euros | | | | |
|-----------------------------------------------|---------------|------------------------------|-------------------|-------------------------|---------------|
| | 31.12.24 | Distribución resultados 2024 | Otros movimientos | Resultado del ejercicio | 31.12.25 |
| Capital suscrito | 15 000 000,00 | | (8 250 000,00) | | 6 750 000,00 |
| | 15 000 000,00 | | (8 250 000,00) | | 6 750 000,00 |
| Reserva legal | 3 000 000,00 | | (1 650 000,00) | | 1 350 000,00 |
| Reservas voluntarias | | | 2 430,95 | | 2 430,95 |
| | 3 000 000,00 | | (1 647 569,05) | | 1 352 430,95 |
| Resultado del ejercicio | 677 617,90 | (677 617,90) | - | (395 055,39) | (395 055,39) |
| Remanente | | | - | | |
| Resultados negativos de ejercicios anteriores | (475 186,95) | 475 186,95 | - | | |
| Dividendo a cuenta | | | | | |
| | 18 202 430,95 | (202 430,95) | (9 897 569,05) | (395 055,39) | 7 707 375,56 |

| | Euros | | | | |
|-----------------------------------------------|---------------|------------------------------|-------------------|-------------------------|---------------|
| | 31.12.23 | Distribución resultados 2023 | Otros movimientos | Resultado del ejercicio | 31.12.24 |
| Capital suscrito | 15 000 000,00 | | - | | 15 000 000,00 |
| | 15 000 000,00 | | - | | 15 000 000,00 |
| Reserva legal | 3 000 000,00 | | - | | 3 000 000,00 |
| Reservas voluntarias | | | - | | - |
| | 3 000 000,00 | | - | | 3 000 000,00 |
| Resultado del ejercicio | 368 273,06 | (368 273,06) | - | 677 617,90 | 677 617,90 |
| Remanente | | | - | | |
| Resultados negativos de ejercicios anteriores | (843 460,01) | 368 273,06 | - | | (475 186,95) |
| Dividendo a cuenta | | | | | |
| | 17 524 813,05 | - | - | 677 617,90 | 18 202 430,95 |



CLASE 8.^a



OP1350327

INTERMONEY VALORES, SOCIEDAD DE VALORES, S.A.

MEMORIA DE LAS CUENTAS ANUALES CORRESPONDIENTES AL EJERCICIO ANUAL TERMINADO EL 31 DE DICIEMBRE DE 2025

(Expresada en euros)

Con fecha 29 de julio de 2025, se llevó a cabo una reducción de capital social en la cifra de 8.250.000 euros mediante la disminución del valor nominal de las acciones de la Sociedad desde 15 euros a 6,75 euros, y con la finalidad de constituir una reserva voluntaria disponible por un importe igual al de la reducción.

Al 31 de diciembre de 2025 y 2024, el capital social está representado por 1.000.000 acciones de 6,75 euros y 15 euros, respectivamente, de valor nominal cada una, totalmente suscritas y desembolsadas de la forma siguiente:

| | <u>Número de acciones</u> | <u>Porcentaje de Participación</u> |
|------------------|---------------------------|------------------------------------|
| CIMD, S.A. | 999 990 | 99,999% |
| CIMD, S.V., S.A. | 10 | 0,001% |
| | <u>1 000 000</u> | <u>100,00%</u> |

La reserva legal ha sido dotada de conformidad con el artículo 274 de la Ley de Sociedades de Capital, que establece que, en todo caso, una cifra igual al 10% del beneficio del ejercicio se destinará a ésta hasta que alcance, al menos, el 20% del capital social. Esta reserva no puede ser distribuida y si es usada para compensar pérdidas, en el caso de que no existan otras reservas disponibles para tal fin, debe ser repuesta con beneficios futuros.



CLASE 8.ª



OP1350328

INTERMONEY VALORES, SOCIEDAD DE VALORES, S.A.

MEMORIA DE LAS CUENTAS ANUALES CORRESPONDIENTES AL EJERCICIO ANUAL TERMINADO EL 31 DE DICIEMBRE DE 2025 (Expresada en euros)

16. Propuesta de aplicación de resultados

La propuesta de distribución de los resultados obtenidos en el ejercicio 2025 que el Consejo de Administración propone para su aprobación a la Junta General de Accionistas y la propuesta del ejercicio 2024 aprobada por la Junta General de Accionistas celebrada el 10 de abril de 2025 se detallan a continuación:

| | Euros | |
|-----------------------------------------------|----------------------|-------------------|
| | 2025 | 2024 |
| Beneficio/ (Pérdida) del ejercicio | (395 055,39) | 677 617,90 |
| Distribución | | |
| Resultados negativos de ejercicios anteriores | (395 055,39) | 475 186,95 |
| Dividendos | - | 200 000,00 |
| Reservas voluntarias | - | 2 430,95 |
| | <u>(395 055,39)</u> | <u>677 617,90</u> |

17. Situación fiscal

Al 31 de diciembre de 2025 y 2024, la Sociedad tributa por el régimen de tributación consolidada junto a CIMD, S.A., CIMD, S.V., S.A., Intermoney, S.A., Intermoney Gestión, S.G.I.I.C., S.A., Wind to Market, S.A., Intermoney Valora Consulting, S.A., Intermoney Titulización, S.G.F.T., S.A. e Intermoney Agency Services, S.A.

La conciliación de la diferencia entre el resultado contable de la Sociedad de los ejercicios 2025 y 2024 y la base imponible del Impuesto sobre Sociedades es la siguiente:

| | Euros | |
|---------------------------------------|----------------------|----------------------|
| | 2025 | 2024 |
| Resultado contable antes de impuestos | (526 350,77) | 907 070,71 |
| Diferencias permanentes | 92 967,31 | 60 811,49 |
| Base imponible (resultado fiscal) | <u>(433 383,46)</u> | <u>967 882,20</u> |
| Cuota (25%) | 108 345,87 | (241 970,55) |
| Deducciones | <u>22 949,51</u> | <u>- 12 517,74</u> |
| Impuesto sobre beneficios | <u>131 295,38</u> | <u>(229 452,81)</u> |



CLASE 8.ª



OP1350329

INTERMONEY VALORES, SOCIEDAD DE VALORES, S.A.

MEMORIA DE LAS CUENTAS ANUALES CORRESPONDIENTES AL EJERCICIO ANUAL TERMINADO EL 31 DE DICIEMBRE DE 2025 (Expresada en euros)

El saldo pendiente de cobro (pago) con la sociedad matriz del Grupo producto del Impuesto de Sociedades (Nota 19) es el siguiente:

| | Euros | |
|---------------------------------------------------------|------------|---------------|
| | 2025 | 2024 |
| Impuesto sobre beneficios | 131 295,38 | (229 452,81) |
| Pagos a cuenta y retenciones realizadas en el ejercicio | 323,21 | 80 427,66 |
| Cuenta por cobrar (pagar) | 131 618,59 | (149 025,15) |

Los activos y pasivos por impuestos se compensan si en ese momento la Sociedad tiene el derecho exigible de compensar los importes reconocidos y tiene la intención de liquidar las cantidades por el neto o de realizar el activo y cancelar el pasivo simultáneamente.

Se encuentran abiertos a inspección por parte de las autoridades tributarias la totalidad de los impuestos que le son aplicables a la Sociedad legalmente no prescritos.

Debido a posibles interpretaciones diferentes de la normativa fiscal aplicable a algunas operaciones, podrían existir determinados pasivos fiscales de carácter contingente. Sin embargo, en opinión de la Sociedad y sus asesores fiscales, la posibilidad de que se materialicen estos pasivos es remota y, en cualquier caso, la deuda tributaria que de ellos pudiera derivarse no afectaría significativamente a las cuentas anuales adjuntas.

18. Cuentas de riesgo y compromiso y Otras cuentas de orden

La composición del epígrafe "Avales y garantías concedidas" al 31 de diciembre de 2025 y 2024 es la siguiente:

| | Euros | |
|-------------------------------------------|--------------|--------------|
| | 2025 | 2024 |
| Fianzas y garantías constituidas ante BME | 1 527 823,68 | 1 550 366,24 |
| Garantías Caceis | 1 030 592,00 | 1 042 412,00 |
| | 2 558 415,68 | 2 592 778,24 |



CLASE 8.ª



OP1350330

INTERMONEY VALORES, SOCIEDAD DE VALORES, S.A.

MEMORIA DE LAS CUENTAS ANUALES CORRESPONDIENTES AL EJERCICIO ANUAL TERMINADO EL 31 DE DICIEMBRE DE 2025 (Expresada en euros)

El valor nominal de los futuros contratados por la Sociedad al 31 de diciembre de 2025 y 2024 por importe de 535.437,02 euros y por importe de 557.098,74 euros, respectivamente, se encuentra registrado en el epígrafe "Derivados financieros" dentro de las Cuentas de Riesgo y Compromiso de la Sociedad.

Al 31 de diciembre de 2024, la Sociedad tenía compras pendientes de liquidar por importe de 2.481.053,77 y ventas pendientes de liquidar por 2.481.246,26 euros con Cecabank, las cuales fueron liquidadas en enero de 2025.

El movimiento del epígrafe "Derivados financieros" durante los ejercicios 2025 y 2024 es el siguiente:

| | 31.12.24 | Altas | Bajas | Euros 31.12.25 |
|---------------|-------------------|------------------|----------------------|---------------------------|
| Futuros Eurex | 557 098,74 | 81 559,11 | (103 220,83) | 535 437,02 |
| | <u>557 098,74</u> | <u>81 559,11</u> | <u>(103 220,83)</u> | <u>535 437,02</u> |

| | 31.12.23 | Altas | Bajas | Euros 31.12.24 |
|---------------|---------------------|------------------|-----------------------|---------------------------|
| Futuros Eurex | 1 478 242,85 | 87 751,19 | (1 008 895,30) | 557 098,74 |
| | <u>1 478 242,85</u> | <u>87 751,19</u> | <u>(1 008 895,30)</u> | <u>557 098,74</u> |

El resultado producto de la operativa de futuros contratados durante los ejercicios 2025 y 2024 asciende a un importe negativo de 49.950,45 euros y 45.658,34 euros, respectivamente. Dichos resultados forman parte de las ganancias y pérdidas en inversiones financieras de la Sociedad y se encuentran registrados en los siguientes epígrafes de la cuenta de pérdidas y ganancias (Nota 23):

| | 2025 | Euros 2024 |
|-----------------------------------------------------------------|---------------------|-----------------------|
| Pérdidas en inversiones financieras – Derivados de negociación | (80 870,35) | (74 779,70) |
| Ganancias en inversiones financieras – Derivados de negociación | 30 919,90 | - 29 121,36 |
| | <u>(49 950,45)</u> | <u>(45 658,34)</u> |



CLASE 8.^a



OP1350331

INTERMONEY VALORES, SOCIEDAD DE VALORES, S.A.

**MEMORIA DE LAS CUENTAS ANUALES CORRESPONDIENTES AL EJERCICIO ANUAL TERMINADO EL 31 DE DICIEMBRE DE 2025
(Expresada en euros)**

El epígrafe “Depósitos de instrumentos financieros (valor de mercado)” al 31 de diciembre de 2025 y 2024 recoge depósitos de terceros, siendo su composición la siguiente:

| | 2025 | Euros 2024 |
|---------------------|----------------------|----------------------|
| Títulos depositados | 72 549 307,23 | 69 033 706,00 |
| Renta Fija | 3 000,00 | 3 000,00 |
| | <u>72 552 307,23</u> | <u>69 036 706,00</u> |

La composición del epígrafe “Carteras gestionadas” al 31 de diciembre de 2025 y 2024 es la siguiente:

| | 2025 | Euros 2024 |
|----------------------------------------------|----------------------|----------------------|
| Fondos de inversión nacionales y extranjeros | 23 553 736,35 | 20 454 482,66 |
| Acciones | 1 706 765,34 | 1 333 982,90 |
| Valores de renta fija | 1 417 432,12 | 2 598 674,08 |
| Efectivo en intermediarios financieros | 131 051,63 | 145 602,82 |
| | <u>26 808 985,44</u> | <u>24 532 742,46</u> |

El detalle del número de clientes y el total de sus patrimonios gestionados por la Sociedad al 31 de diciembre de 2025 y 2024, clasificados por tramos representativos de las carteras gestionadas, es el siguiente:

| Tramos | 2025 | | 2024 | |
|----------------------------------------------|-----------|----------------------|-----------|----------------------|
| | Clientes | Euros | Clientes | Euros |
| Hasta 60 miles de euros | 15 | 166 273,03 | 12 | 72 894,28 |
| De 61 miles de euros a 300 miles de euros | 23 | 4 528 591,54 | 24 | 4 825 385,43 |
| De 301 miles de euros a 600 miles de euros | 13 | 5 358 790,50 | 12 | 5 209 525,77 |
| De 601 miles de euros a 1 500 miles de euros | 12 | 11 685 162,39 | 9 | 8 634 436,48 |
| Más de 1 501 miles de euros | 2 | 5 070 167,98 | 2 | 5 790 500,50 |
| | <u>65</u> | <u>26 808 985,44</u> | <u>59</u> | <u>24 532 742,46</u> |



CLASE 8.ª



OP1350332

INTERMONEY VALORES, SOCIEDAD DE VALORES, S.A.

MEMORIA DE LAS CUENTAS ANUALES CORRESPONDIENTES AL EJERCICIO ANUAL TERMINADO EL 31 DE DICIEMBRE DE 2025 (Expresada en euros)

El resto de partidas de Otras Cuentas de Orden al 31 de diciembre de 2025 y 2024 es el siguiente:

| | Euros | |
|----------------------------------------------------------------------------|-----------------------|-----------------------|
| | 2025 | 2024 |
| Instrumentos financieros propios y de terceros en poder de otras entidades | 103 048 382,54 | 100 664 130,41 |
| Disponible no condicionado a la vista en entidades de crédito | 5 000 000,00 | 5 000 000,00 |
| Ordenes de clientes de venta de valores pendientes de liquidar | (17 309,48) | 122 656,88 |
| Ordenes de clientes de compra de valores pendientes de liquidar | 192 304,58 | 280 553,19 |
| | <u>108 223 377,64</u> | <u>106 067 340,48</u> |

19. Saldos y transacciones con partes vinculadas

El detalle de saldos de balance con sociedades del Grupo a 31 de diciembre de 2025 y 2024 es el siguiente:

| | Euros | |
|------------------------------------------------------|------------------|-------------------|
| | 2025 | 2024 |
| Crédito a intermediarios financieros (Nota 8) | <u>40 074,52</u> | <u>115 006,12</u> |
| Intermoney Gestión, S.G.I.I.C., S.A. | 12 886,28 | 11 457,11 |
| CIMD (Dubai), Ltd | 3 138,40 | 3 138,40 |
| Intermoney Capital, S.G.E.I.C., S.A. | - | 100 410,61 |
| CIMD, S.V., S.A. | 23 943,88 | - |
| Intermoney Titulización, S.G.F.T., S.A. | 105,96 | - |

| | Euros | |
|-------------------------------------------------------|-------------------|---------------------|
| | 2025 | 2024 |
| Crédito a particulares (Nota 9) | <u>131 816,09</u> | <u>1 953 506,33</u> |
| CIMD, S.A. – Créditos concedidos a partes vinculadas | - | 1 953 506,33 |
| CIMD, S.A. – Impuesto sobre beneficios ejercicio 2025 | 131 618,59 | - |
| Wind To Market, S.A. | 197,50 | - |



CLASE 8.ª



OP1350333

INTERMONEY VALORES, SOCIEDAD DE VALORES, S.A.

MEMORIA DE LAS CUENTAS ANUALES CORRESPONDIENTES AL EJERCICIO ANUAL TERMINADO EL 31 DE DICIEMBRE DE 2025 (Expresada en euros)


| | Euros | |
|-----------------------------------------------------------------|---------------------|-------------------|
| | 2025 | 2024 |
| Deudas con intermediarios financieros (Notas 4 y 12) | 1 554 627,86 | 123 764,44 |
| CIMD, S.V., S.A. – Garantías recibidas | 123 307,82 | 100 554,60 |
| CIMD, S.V., S.A. – Otras cuentas a pagar | 1 421 630,61 | 23.209,84 |
| Intermoney Titulización, S.G.F.T., S.A. - Otras cuentas a pagar | 8 316,20 | - |
| Intermoney Gestión, S.G.I.I.C., S.A. – Otras cuentas a pagar | 1 373,23 | - |

| | Euros | |
|------------------------------------------------------------|------------------|---------------------|
| | 2025 | 2024 |
| Deudas con particulares (Notas 4 y 12) | 32 326,07 | 5 656 757,44 |
| CIMD, S.A. – Garantías recibidas | 11 712,73 | 9 815,41 |
| CIMD, S.A. – Otras cuentas a pagar | 2 758,01 | - |
| CIMD, S.A. – Impuesto sobre Sociedades (Nota 17) | - | 149 025,15 |
| Wind to Market, S.A. - Depósito en Cecabank | - | 4 500 000,00 |
| Intermoney, S.A. - Depósito en Cecabank | - | 550 000,00 |
| Intermoney Agency Services, S.A. Depósito en Cecabank | - | 400 000,00 |
| Wind to Market, S.A. - Otras cuentas a pagar | 14 811,22 | 44 684,48 |
| Intermoney, S.A. - Otras cuentas a pagar | 1 002,52 | 1 214,06 |
| Intermoney Agency Services, S.A. - Otras cuentas a pagar | 75,71 | 1 364,17 |
| Intermoney Valora Consulting, S.A. - Otras cuentas a pagar | 1 965,88 | 654,17 |

A lo largo del ejercicio 2025, la Sociedad ha devengado intereses como consecuencia de las líneas de crédito mantenidas con sociedades del Grupo. El detalle de los intereses devengados por cada una de las empresas del Grupo es el siguiente al 31 de diciembre de 2025:



CLASE 8.ª



OP1350334

INTERMONEY VALORES, SOCIEDAD DE VALORES, S.A.

MEMORIA DE LAS CUENTAS ANUALES CORRESPONDIENTES AL EJERCICIO ANUAL TERMINADO EL 31 DE DICIEMBRE DE 2025 (Expresada en euros)

| | Tipo de interés | Intereses devengados al 31.12.2025 |
|-----------------------------------------|-----------------|---------------------------------------|
| Wind to Market, S.A. | 2,18% | 134.217,58 |
| Intermoney, S.A. | 2,18% | 5.804,54 |
| Intermoney Agency Services, S.A. | 2,18% | 2.176,63 |
| Intermoney Titulización, S.G.F.T., S.A. | 2,18% | 68.012,14 |
| Intermoney Valora Consulting, S.A. | 2,18% | 7.192,94 |
| Intermoney Gestión, S.G.I.I.C., S.A. | 2,18% | 10.548,58 |
| CIMD, S.V., S.A. | 2,18% | 21.018,81 |
| CIMD, S.A. | 2,18% | 730,94 |
| | | <u>249 702,16</u> |

Al 31 de diciembre de 2025 ninguna de las líneas de crédito tenía saldo dispuesto.

Con fecha 22 de diciembre de 2025 Intermoney Capital, S.G.E.I.C., S.A. ha dejado de pertenecer al Grupo CIMD. Por la línea de crédito mantenida hasta esa fecha, con dicha sociedad, el detalle de los intereses devengados es el siguiente:

| | Tipo de interés | Intereses devengados al 22.12.2025 |
|---------------------------------------|-----------------|---------------------------------------|
| Intermoney Capital, S.G.E.I.C., S.A.* | 2,18% | 14.337,50 |
| | | <u>14 337,50</u> |

* Sociedad cuya denominación ha cambiado a Merus Equity Partners, S.G.E.I.C., S.A.

Al 22 de diciembre de 2025 la línea de crédito no tenía saldo dispuesto.

Al 31 de diciembre de 2024, la Sociedad mantenía en su cuenta en Cecabank depósitos de efectivo de otras entidades del Grupo por un importe de 5.450.000 euros. El detalle de los saldos mantenidos en dicha cuenta al 31 de diciembre de 2024, así como los intereses devengados por cada una de las empresas del Grupo es el siguiente:

| | Saldo al 31.12.2024 | Tipo de interés | Intereses devengados al 31.12.2024 |
|----------------------------------|------------------------|--------------------|------------------------------------------|
| Wind To Market, S.A. | 4 500 000,00 | 3,58% | 239 899,34 |
| Intermoney, S.A. | 550 000,00 | 3,58% | 4 640,45 |
| Intermoney Agency Services, S.A. | 400 000,00 | 3,58% | 9 924,10 |



CLASE 8.ª



OP1350335

INTERMONEY VALORES, SOCIEDAD DE VALORES, S.A.

**MEMORIA DE LAS CUENTAS ANUALES CORRESPONDIENTES AL EJERCICIO ANUAL
TERMINADO EL 31 DE DICIEMBRE DE 2025
(Expresada en euros)**

| | | | |
|-----------------------------------------|---|-------|--------------|
| Intermoney Titulización, S.G.F.T., S.A. | - | 3,58% | 136 768,72 |
| Intermoney Valora Consulting, S.A. | - | 3,58% | 20 708,18 |
| Intermoney Gestión, S.G.I.I.C., S.A. | - | 3,58% | 24 218,17 |
| CIMD, S.V., S.A. | - | 3,58% | 25 002,90 |
| CIMD, S.A. | - | 3,58% | 4 779,82 |
| Intermoney Capital, S.G.E.I.C., S.A. | - | 3,58% | 3 010,40 |
| | | | 468 952,08 |
| | | | 5 450 000,00 |

El detalle de los ingresos y gastos con sociedades del Grupo para los ejercicios terminados al 31 de diciembre de 2025 y 2024 es el siguiente:

| | Euros | |
|-----------------------------------------------------------|------------|------------|
| | 2025 | 2024 |
| Intereses y rendimientos asimilados (Notas 9 y 20) | 7 791,66 | 106 673,70 |
| CIMD, S.A | 7 791,66 | 106 673,70 |
| Comisiones percibidas (Nota 21) | 447 139,21 | 419 894,93 |
| Intermoney Gestión, S.G.I.I.C., S.A | 101 879,77 | 188 029,90 |
| Intermoney Capital, S.G.E.I.C., S.A. | 309 259,44 | 195 865,03 |
| CIMD, S.V, S.A | 36 000,00 | 36 000,00 |
| Gastos generales – CIMD, S.A (Nota 25) | 358 563,11 | 343 977,04 |
| Alquileres de inmuebles e instalaciones | 240 242,07 | 235 137,58 |
| Otros servicios de profesionales independientes | 52 400,00 | 42 440,00 |
| Seguros | 25 332,59 | 25 368,56 |
| Suministros | 13 138,11 | 13 636,51 |
| Comunicaciones | 24 974,86 | 24 918,91 |
| Otros servicios | 2 475,48 | 2 475,48 |



CLASE 8.^a



OP1350336

INTERMONEY VALORES, SOCIEDAD DE VALORES, S.A.

MEMORIA DE LAS CUENTAS ANUALES CORRESPONDIENTES AL EJERCICIO ANUAL TERMINADO EL 31 DE DICIEMBRE DE 2025 (Expresada en euros)

20. Margen de intereses

El margen de intereses obtenido por la Sociedad al 31 de diciembre de 2025 y 2024 es el siguiente:

| | Euros | |
|-----------------------------------------------------------------------------------|--------------|---------------|
| | 2025 | 2024 |
| Intereses, dividendos y rendimientos asimilados de los activos financieros | | |
| Intereses de préstamos – Empresas del Grupo (Notas 9 y 19) | 7 791,66 | 106 673,70 |
| Otros intereses y rendimientos | 203 576,98 | 1 119 139,22 |
| Cuentas corrientes - Marex | 20 971,13 | 937 974,06 |
| Otros intereses | 182 605,85 | 181 165,16 |
| | 211 368,64 | 1 225 812,92 |
| Intereses y cargas asimiladas de los pasivos financieros | | |
| Intermediarios financieros | (13 279,94) | (928 447,03) |
| Cuentas corrientes - Marex | - | (900 318,68) |
| Otros intereses | (13 279,94) | (28 128,35) |
| Margen de intereses | 198 088,70 | 297 365,89 |

21. Comisiones percibidas

El detalle del epígrafe “Comisiones percibidas” correspondiente a los ejercicios finalizados el 31 de diciembre de 2025 y 2024 es el siguiente:

| | Euros | |
|------------------------------------------------------------------------------|--------------|--------------|
| | 2025 | 2024 |
| Tramitación y ejecución de órdenes de clientes para compraventa de valores | 3 522 672,07 | 3 081 361,02 |
| Aseguramiento y colocación de emisiones | 14 499,99 | 15 900,01 |
| Comercialización de Instituciones de Inversión Colectiva | 663 784,12 | 636 524,66 |
| Depósito y anotación de valores | 109 027,42 | 104 916,07 |
| Gestión de carteras | 174 607,34 | 152 117,09 |
| Asesoramiento en materia de inversión | 76 633,93 | 87 446,09 |
| Comisiones por elaboración de informes de inversiones y análisis financieros | 109 046,20 | 123 061,15 |
| Otras comisiones | 189 047,00 | 214 014,95 |
| | 4 859 318,07 | 4 415 341,04 |



CLASE 8.ª



OP1350337

INTERMONEY VALORES, SOCIEDAD DE VALORES, S.A.

MEMORIA DE LAS CUENTAS ANUALES CORRESPONDIENTES AL EJERCICIO ANUAL TERMINADO EL 31 DE DICIEMBRE DE 2025 (Expresada en euros)

Al 31 de diciembre de 2025 y 2024, las comisiones percibidas de empresas del Grupo ascienden a 447.139,21 euros y 419.894,93 euros, respectivamente (Nota 19).

22. Comisiones y corretajes satisfechos

El detalle del epígrafe “Comisiones y corretajes satisfechos” al 31 de diciembre de 2025 y 2024 es el siguiente:

| | Euros | |
|---------------------------------------------------------|---------------------|---------------------|
| | 2025 | 2024 |
| Operaciones con valores | 919 445,39 | 924 005,13 |
| Comisiones cedidas a representantes y a otras entidades | 448 868,32 | 525 406,72 |
| Incidencias Operativas | 4 646,80 | 76 097,05 |
| | <u>1 372 960,51</u> | <u>1 525 508,90</u> |

El detalle de las incidencias operativas al 31 de diciembre de 2025 y 2024 es el siguiente:

| | 2025 | | 2024 | |
|------------------------|-----------------|-----------------|-----------------|------------------|
| | Número de casos | Euros | Número de casos | Euros |
| Mercado de negociación | | | | |
| Renta variable | 47 | 4.646,80 | 62 | 76.097,05 |
| | <u>47</u> | <u>4.646,80</u> | <u>62</u> | <u>76.097,05</u> |



CLASE 8.^a



OP1350338

INTERMONEY VALORES, SOCIEDAD DE VALORES, S.A.

MEMORIA DE LAS CUENTAS ANUALES CORRESPONDIENTES AL EJERCICIO ANUAL TERMINADO EL 31 DE DICIEMBRE DE 2025 (Expresada en euros)

23. Ganancias y pérdidas en inversiones financieras

El detalle de las ganancias y pérdidas en inversiones financieras al 31 de diciembre de 2025 y 2024 es el siguiente:

| | Euros | |
|-------------------------------------------------------|---------------------|---------------------|
| | 2025 | 2024 |
| Ganancias en inversiones financieras | 2 849 908,14 | 5 064 872,58 |
| Otros valores de renta fija cartera interior (Nota 6) | 2 713 862,13 | 4 921 645,13 |
| Acciones y participaciones cartera interior (Nota 7) | 105 126,11 | 114 106,09 |
| Derivados de negociación (Nota 18) | 30 919,90 | 29 121,36 |
| Pérdidas en inversiones financieras | (131 436,55) | (114 553,95) |
| Acciones y participaciones cartera interior (Nota 7) | (50 566,20) | (39 774,25) |
| Derivados de negociación (Nota 18) | (80 870,35) | (74 779,70) |
| | <u>2 718 471,59</u> | <u>4 950 318,63</u> |

Al 31 de diciembre de 2025 y 2024, el epígrafe “Ganancias en inversiones financieras – Otros valores de renta fija cartera interior” recoge las ganancias de 2.682.359,92 euros y 4.887.244,82 euros, respectivamente, como resultado de la operativa de compraventa de renta fija (Nota 6). Adicionalmente, al 31 de diciembre de 2025 y 2024 la Sociedad ha devengado unos ingresos por las variaciones de valor en los colaterales de renta fija por un importe de 31.502,21 euros y 34.400,31 euros, respectivamente.



CLASE 8.ª



OP1350339

INTERMONEY VALORES, SOCIEDAD DE VALORES, S.A.

MEMORIA DE LAS CUENTAS ANUALES CORRESPONDIENTES AL EJERCICIO ANUAL TERMINADO EL 31 DE DICIEMBRE DE 2025 (Expresada en euros)

24. Gastos de personal

El detalle de los gastos de personal al 31 de diciembre de 2025 y 2024 es el siguiente:

| | Euros | |
|------------------------------|---------------------|---------------------|
| | 2025 | 2024 |
| Sueldos y gratificaciones | 3 770 627,53 | 4 351 796,74 |
| Cuotas a la Seguridad Social | 670 114,98 | 622 582,12 |
| Otros gastos de personal | 156 671,94 | 117 118,51 |
| Indemnizaciones por despidos | 652,72 | - |
| | <u>4 598 067,17</u> | <u>5 091 497,37</u> |

Al 31 de diciembre de 2025 y 2024 se encuentran registrados en el epígrafe "Sueldos y gratificaciones" las remuneraciones variables por gratificaciones y pagas extras por un importe total de 890.141,73 euros y 1.497.346,46 euros, respectivamente, encontrándose pendientes de pago a dichas fechas. Dichos importes pendientes de pago se encuentran registrados en el pasivo del balance, en el epígrafe "Periodificaciones" (Nota 14). La remuneración variable ha sido pagada durante el mes de febrero de 2026 y febrero de 2025, respectivamente.



CLASE 8.ª



OP1350340

INTERMONEY VALORES, SOCIEDAD DE VALORES, S.A.

MEMORIA DE LAS CUENTAS ANUALES CORRESPONDIENTES AL EJERCICIO ANUAL TERMINADO EL 31 DE DICIEMBRE DE 2025 (Expresada en euros)

25. Gastos generales y Pérdidas por deterioro del valor de activos no financieros

El detalle del epígrafe “Gastos generales” al 31 de diciembre de 2025 y 2024 es el siguiente:

| | Euros | |
|-------------------------------------------------|---------------------|---------------------|
| | 2025 | 2024 |
| Comunicaciones | 1 000 429,43 | 949 173,91 |
| Alquileres de inmuebles e instalaciones | 289 314,14 | 283 855,76 |
| Conservación y reparación | 257 902,30 | 248 738,83 |
| Otros servicios de profesionales independientes | 149 399,95 | 146 423,45 |
| Publicidad y propaganda | 222 341,42 | 176 370,36 |
| Otros servicios | 58 809,75 | 52 820,31 |
| Servicios bancarios y similares | 19 918,73 | 16 233,80 |
| Donaciones y sanciones | 77 374,20 | 47 045,21 |
| Representación y desplazamiento | 37 407,50 | 58 729,27 |
| Primas de seguros (Nota 19) | 25 332,59 | 25 368,56 |
| Suministros | 15 517,40 | 16 378,70 |
| | <u>2 153 747,41</u> | <u>2 021 138,16</u> |

La sociedad matriz del Grupo, CIMD, S.A., al 31 de diciembre de 2025 y 2024 ha facturado a la Sociedad importes en concepto de alquileres de inmuebles e instalaciones, otros servicios de profesionales independientes, seguros, suministros, comunicaciones y otros servicios (Nota 19).

26. Información sobre el periodo medio de pago a proveedores

De acuerdo con lo establecido en la disposición final segunda de la Ley 31/2014, de 3 de diciembre, por la que se modifica la disposición adicional tercera de la Ley 15/2010, de 5 de julio, de modificación de la Ley 3/2004, de 29 de diciembre, por la que se establecen medidas de lucha contra la morosidad en las operaciones comerciales, y en relación a la información a incorporar en la memoria de las cuentas anuales sobre aplazamientos de pago a proveedores en operaciones comerciales calculado en base a lo establecido en la Resolución de 29 de enero de 2016 del Instituto de Contabilidad y Auditoría de Cuentas, el detalle del periodo medio de pago a proveedores efectuado durante el ejercicio 2025 y 2024 por la Sociedad es el siguiente:



CLASE 8.ª



OP1350341

INTERMONEY VALORES, SOCIEDAD DE VALORES, S.A.

MEMORIA DE LAS CUENTAS ANUALES CORRESPONDIENTES AL EJERCICIO ANUAL TERMINADO EL 31 DE DICIEMBRE DE 2025 (Expresada en euros)

| | 2025 | 2024 |
|-----------------------------------------|-----------|--------------|
| | Días | Días |
| Periodo medio de pago proveedores | 12,91 | 17,10 |
| Ratio de operaciones pagadas | 12,93 | 17,63 |
| Ratio de operaciones pendientes de pago | 12,66 | 10,08 |
| | Euros | Euros |
| Total pagos realizados | 2.400.463 | 2 208 028,81 |
| Total pagos pendientes | 192.400 | 167 491,77 |

Adicionalmente, la Ley 18/2022 requiere incluir información adicional en relación con el volumen monetario y número de facturas pagadas en un periodo inferior al máximo establecido, así como el porcentaje de dichas facturas sobre el total. El desglose se muestra en el siguiente cuadro:

Facturas pagadas en periodo inferior al máximo según la normativa de morosidad

| | 2025 | 2024 |
|----------------------------------------------------------------------|--------------|--------------|
| Número de facturas pagadas en periodo inferior al límite | 736 | 751 |
| % facturas pagadas en periodo inferior al límite | 91,09% | 88,77% |
| Importe de facturas pagadas en periodo inferior al límite (en euros) | 2.068.199,22 | 1.702.564,18 |
| % importe pagado en periodo inferior al límite | 86,16% | 77,11% |

27. Otras informaciones

Los miembros del Consejo de Administración de la Sociedad han devengado en concepto de sueldos o remuneraciones un importe de 304 miles de euros y 503 miles de euros durante los ejercicios 2025 y 2024, respectivamente. La Sociedad ha satisfecho para este colectivo, durante los ejercicios 2025 y 2024, unos importes de 3 miles de euros en ambos ejercicios, en concepto de primas por seguros de vida, y unos importes de 14 miles de euros en ambos ejercicios en concepto de primas por seguros de responsabilidad civil.

Al 31 de diciembre de 2025 y 2024 no hay concedidos anticipos o créditos a los citados miembros del Consejo de Administración.

El Consejo de Administración de la Sociedad al 31 de diciembre de 2025 se compone de dos hombres y una mujer.



CLASE 8.^a



OP1350342

INTERMONEY VALORES, SOCIEDAD DE VALORES, S.A.

MEMORIA DE LAS CUENTAS ANUALES CORRESPONDIENTES AL EJERCICIO ANUAL TERMINADO EL 31 DE DICIEMBRE DE 2025 (Expresada en euros)

Los honorarios por los auditores externos PricewaterhouseCoopers correspondientes a la auditoría de la Sociedad para los ejercicios anuales 2025 y 2024 han ascendido a 38 miles de euros y 37 miles de euros, respectivamente. Asimismo, los honorarios devengados durante los ejercicios 2025 y 2024 por otros servicios de verificación prestados a la Sociedad por otras sociedades de la red PricewaterhouseCoopers ascienden a 18 miles de euros y 19 miles de euros, respectivamente.

Las operaciones globales de la Sociedad se rigen por Leyes relativas a la protección del medioambiente (Leyes Medioambientales) y a la seguridad y salud del trabajador (Leyes sobre Seguridad Laboral) La Sociedad considera que cumple sustancialmente tales Leyes y que mantiene procedimientos diseñados para garantizar y fomentar su cumplimiento.

La Sociedad ha adoptado las medidas oportunas en relación con la protección y mejora del medioambiente y la minimización, en su caso, del impacto medioambiental, cumpliendo la normativa vigente al respecto. Durante los ejercicios 2025 y 2024, la Sociedad no ha realizado inversiones significativas de carácter medioambiental ni ha considerado necesario registrar ninguna provisión para riesgos y cargas de carácter medioambiental.

No existen contingencias significativas relacionadas con la protección y mejora del medioambiente.

Al 31 de diciembre de 2025, los Administradores de la Sociedad y las personas vinculadas a los mismos, tal y como se describen en el artículo 231 del Texto Refundido de la Ley de Sociedades de Capital, manifiestan que no han incurrido en ninguna situación de conflicto de interés que haya tenido que ser objeto de comunicación de acuerdo con lo dispuesto en el artículo 229 de la Ley anteriormente mencionada.

28. Departamento de Atención al Cliente

Con arreglo a la orden ECO 734/2004, del 11 de marzo, el titular del Departamento de Atención al Cliente no ha recibido quejas ni reclamaciones de clientes durante los ejercicios 2025 y 2024.

29. Hechos posteriores

No se han producido hechos posteriores significativos desde el cierre del ejercicio 2025 hasta la fecha de formulación de estas cuentas anuales.



CLASE 8.^a



OP1350343

INTERMONEY VALORES, SOCIEDAD DE VALORES, S.A.

INFORME DE GESTIÓN DEL EJERCICIO 2025

Entorno económico y comercial

El año 2025 ha venido marcado por las 4 bajadas de tipos consecutivas del Banco Central Europeo, totalizando el 1% de bajada de la tasa de depósito, desde el 3% de diciembre de 2024 al 2% de junio de 2025. Positivizando la curva de tipos de interés hasta el entorno de los 120 puntos básicos (desde 1 año -2%- hasta el 10 años -3,20%-).

Este movimiento de tipos ha podido generar flujos en la parte más larga de la curva, pero, de nuevo, el claro protagonista del año han sido las Letras del Tesoro. Un mercado altamente competitivo en todos los plazos con cuatro subastas al mes de primario, donde es muy difícil aportar valor desde la intermediación y con estrechos o nulos márgenes en el secundario. Casi todos los perfiles de cliente tienen acceso directo a las subastas del Tesoro y, en este entorno de tipos, es el activo más demandado por su elevada liquidez, alto retorno y bajo riesgo.

Hemos finalizado el año muy lejos de nuestro objetivo, con una mayor recurrencia operativa con nuestra base de clientes, pero sin la posibilidad de construir carteras a largo plazo. Todo el espectro temporal (1-10 años) del crédito corporativo está encorsetado entre el 2,5% y el 4% desde la deuda senior de *Investment Grade* hasta la deuda junior de peor calidad. En este entorno parece lógico que los plazos cortos y las Letras del Tesoro sean el activo estrella.

El mercado de Pagarés de empresa sigue reducido al entorno del mercado primario donde sólo las entidades colocadoras de las emisiones tienen la capacidad de distribuir.

Seguimos sufriendo las consecuencias de la regulación MiFID II, que en muchos casos reduce la aportación de valor del intermediario exclusivamente al precio, desechando el resto de componentes de la mejor ejecución: liquidación y compensación, velocidad de ejecución, oportunidad, etc.

Aparte de su atractivo y recorrido durante el año (IBEX 35 +49,27%), la Renta Variable española ha tenido un año brillante tanto por el rendimiento como por el volumen, que ha sido un 19% superior al de 2024.

Apenas hay cambios respecto al año anterior dentro de los segmentos que componen el mercado español, con algo más de actividad en secundario (del 49% al 51%), muy similar operativa en subastas de cierre (el 39%, repitiendo) y un 10% en el mercado de bloques (vs. el 14% del año 2024).



CLASE 8.ª



OP1350344

INTERMONEY VALORES, SOCIEDAD DE VALORES, S.A.

INFORME DE GESTIÓN DEL EJERCICIO 2025

El análisis fundamental sigue sin ser monetizable y aporta muy poco valor diferencial contra plataformas de IA capaces de incorporar al análisis fundamental una visión general, sectorial y corporativa en segundos.

Este nuevo paradigma cuestiona ya al análisis fundamental de analistas más allá de una mera tarjeta de presentación para cumplir algún requisito de matriz de méritos de alguna Gran Entidad.

Seguimos tratando de innovar con un producto de análisis de Inversión por Factores (crecimiento, valor, momento, ESG, rentabilidad, etc.) y otro producto de Análisis Cuantitativo rentabilidad/riesgo.

El peso de la facturación en la Bolsa doméstica respecto a nuestro total sigue siendo del 21% igual que en 2024 (viniendo de niveles del 40% años atrás). La facturación en mercados en los que somos miembros (Euronext y Xetra) sigue siendo del 32%, mientras que el 41% proviene de otras Bolsas a las que accedemos por terceros (USA, UK, Japón, Suiza, Italia, Finlandia). Los ETF han supuesto el 6% de nuestra facturación, en línea con años anteriores.

Actividad de Intermoney Valores, SV, S.A.

Intermoney Valores, SV, S.A. sigue siendo un referente en el mercado de la Renta Fija Corporativa. En un entorno competitivo y regulatorio muy difícil, el reconocimiento a la aportación de valor, tanto en el seguimiento de las carteras como en la recurrencia de ideas que sumen en la gestión, nos han permitido defender el negocio, pero sin capacidad de cumplir el objetivo planteado.

En Renta Variable hemos podido generar mucho más gracias a la subida del mercado y al incremento de volumen hasta acercarnos al *break even*. Ni el análisis fundamental ni las nuevas herramientas de análisis (factores y cuantitativo) permiten diferenciarnos lo suficiente como para hacer de ellas un motor de impulso en la generación de ingresos.

Los Resultados después de impuestos del ejercicio 2025 han supuesto una pérdida de 395 miles de euros, que se distribuirán a Resultados negativos de ejercicios anteriores.

Riesgos e incertidumbres

El recorrido de la actividad de distribución de Renta Variable durante este 2025 nos permite ser algo más optimistas para 2026. Y será rentable vía ingresos no recurrentes (primarios, originación, estructuración, bloques, etc.) o por una consolidación del sector. No tenemos visibilidad de ninguna de estas opciones en el corto plazo y la intermediación independiente permanecerá amenazada.



CLASE 8.ª



OP1350345

INTERMONEY VALORES, SOCIEDAD DE VALORES, S.A.

INFORME DE GESTIÓN DEL EJERCICIO 2025

En Renta Fija seguimos avanzando en el objetivo de crecer entre clientes del perfil *Family Offices*, Grandes Patrimonios, etc., pero sigue habiendo varios frentes que comprometen el crecimiento de esta actividad: la internalización de la ejecución en las grandes gestoras y el entendimiento de la mejor ejecución (precio) por parte de muchas gestoras de fondos que les lleva a subastar cualquier posición vía plataformas.

Previsiones para el ejercicio 2026

Para el año 2026, en Renta Fija hemos sido optimistas con el objetivo de mantener e incrementar los ingresos, intentando avanzar hacia un *mix* del perfil de cliente con mayor presencia en Seguros, Mutualidades, Bancas Privadas y Family Offices, y donde la aportación de valor pueda ser ejecutada y reconocida.

En la Renta Variable seguiremos tratando de monetizar los nuevos productos de análisis (factores y cuantitativo) y estaremos atentos a cualquier oportunidad de estar presentes en la estructuración y originación de primarios, sabiendo que con los volúmenes y comisiones actuales de mercado sigue siendo difícil alcanzar el *break even* sólo con la actividad recurrente de secundario.

Acciones propias

Durante el año 2025 la Sociedad ni posee ni ha efectuado algún negocio con acciones propias.

Investigación y desarrollo y medio ambiente

En el transcurso del ejercicio 2025 no se ha llevado a efecto ninguna inversión de carácter medioambiental. Asimismo, no se ha considerado necesario registrar ninguna provisión para riesgos y gastos de carácter medioambiental al no existir contingencias relacionadas con la protección y mejora del medio ambiente.

Informe sobre la gestión de riesgos

La política de gestión del riesgo y la exposición al riesgo se recoge en la Nota 4 de la memoria de estas cuentas anuales.



CLASE 8.ª



OP1350346

INTERMONEY VALORES, SOCIEDAD DE VALORES, S.A.

INFORME DE GESTIÓN DEL EJERCICIO 2025

Información sobre periodo medio de pago a proveedores

Durante el ejercicio 2025 la Sociedad no ha realizado pagos que acumularan aplazamientos superiores a los legalmente establecidos diferentes a los descritos en la memoria de las cuentas anuales. Asimismo, al cierre del ejercicio 2025 la Sociedad no tiene saldo alguno pendiente de pago que acumule un aplazamiento superior al plazo legal establecido.

Acontecimientos posteriores al cierre

No se han producido acontecimientos significativos desde el cierre del ejercicio hasta la fecha de la formulación de las cuentas anuales que no estén recogidos en las cuentas anuales y que estimemos puedan afectar a la actividad de la Sociedad.



CLASE 8.ª



OP1350347

INTERMONEY VALORES, SOCIEDAD DE VALORES, S.A.

INFORME ANUAL DE EMPRESAS DE SERVICIOS DE INVERSIÓN CORRESPONDIENTE AL EJERCICIO 2025

Dando cumplimiento a lo establecido en el Artículo 174 “Informe anual de empresas de servicios de inversión”, Ley 6/2023, de 17 de marzo, de los Mercados de Valores y de los Servicios de Inversión, se presenta en este documento la información exigida a 31 de diciembre de 2025.

| | |
|------------------------------------------------------|-----------------------------------------------|
| Denominación: | INTERMONEY VALORES, SOCIEDAD DE VALORES, S.A. |
| Naturaleza: | Empresa de Servicios de Inversión |
| Ubicación: | Madrid (España) |
| Volumen de negocio: | 4.859 miles de euros |
| Número de empleados a tiempo completo ¹ : | 44 |
| Resultado bruto antes de impuestos: | (526) miles de euros |
| Impuestos sobre el resultado: | (131) miles de euros |
| Subvenciones o ayudas públicas recibidas: | Ninguna |

¹ No incluye becarios.



CLASE 8.^a



OP1350440

INTERMONEY VALORES, SOCIEDAD DE VALORES, S.A.

FORMULACIÓN DE LAS CUENTAS ANUALES E INFORME DE GESTIÓN DEL EJERCICIO 2025

El Consejo de Administración de Intermoney Valores, Sociedad de Valores, S A , en su reunión de fecha 18 de marzo de 2026, y en cumplimiento de la legislación vigente, formula las cuentas anuales y el informe de gestión de la Sociedad correspondientes al ejercicio anual terminado el 31 de diciembre de 2025, firmando los señores Administradores, extendidas en dos ejemplares, todos ellos en papel timbrado del Estado, numerados correlativamente e impresos por una cara, conforme a continuación se detalla:

| <u>Ejemplar</u> | <u>Documento</u> | <u>Número de folios en papel timbrado</u> |
|------------------|---------------------------------------|----------------------------------------------------------|
| Primer ejemplar | Cuentas anuales Informe de Gestión | Del OP1350256 al OP1350341 Del OP1350342 al OP1350347 |
| Segundo ejemplar | Cuentas anuales Informe de Gestión | Del OP1350348 al OP1350434 Del OP1350435 al OP1350439 |

D. Javier de la Parte Rodríguez

D. Emanuel Guilherme Louro da Silva

Dña. Beatriz Senís Gilmartín



Príncipe de Vergara 131
3ª Planta
28002 Madrid
Tel: +34 91 432 64 00
www.grupocimd.com